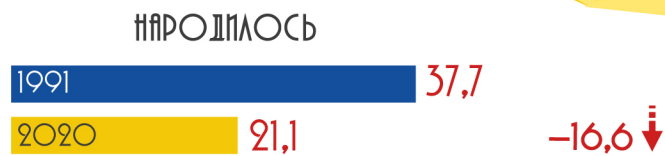


Львівщина за роки незалежності

КІЛЬКІСТЬ НАСЕЛЕННЯ НА 1 СІЧНЯ, ТИС. ОСІБ



ПРИРОДНИЙ РУХ НАСЕЛЕННЯ, ТИС. ОСІБ



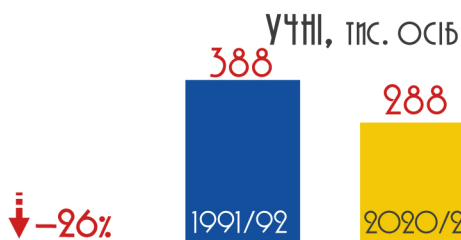
СЕРЕДНЯ ОЧІКУВАНА ТРІВАЛІСТЬ ЖИТТЯ ПРИ НАРОДЖЕННІ, РОКІВ



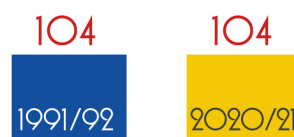
ПОМЕРЛО



НА ПОЧАТОК НАВЧАЛЬНОГО РОКУ



СТУДЕНТИ, ТИС. ОСІБ



ЛІКАРІ



НА 10 ТИС. НАСЕЛЕННЯ

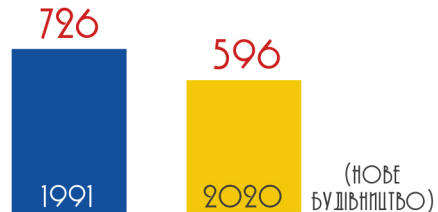
ЛІКАРНЯНІ ЛІЖКА



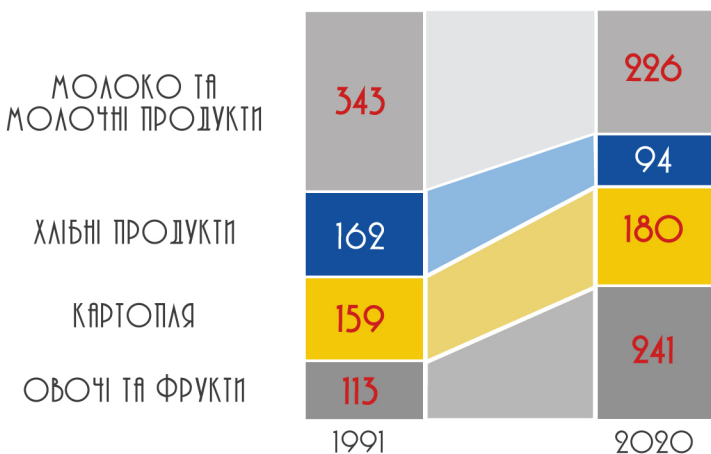
ЗАБЕЗПЕЧЕНІСТЬ НАСЕЛЕННЯ ЖИТЛОМ, М² НА 1 МЕШКАНЦЯ



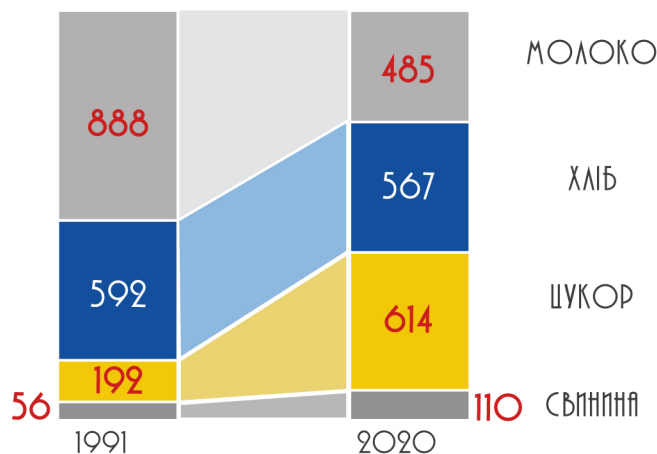
ПРИЙНЯТО В ЕКСПЛУАТАЦІЮ ЖИТЛА, ТИС.М² ЗАГАЛЬНОЇ ПЛОЩІ



СПОЖИВАННЯ ОСНОВНИХ ПРОДУКТІВ ХАРЧУВАННЯ НА 1 ОСОБУ ЗА РІК, КГ



КІЛЬКІСТЬ ПРОДУКТІВ ХАРЧУВАННЯ, ЯКІ МОЖНА БУЛО ПРИБРАТИ НА ОДНУ СЕРЕДНЬОМІСЯЧНУ ЗАРПЛАТУ У ГРУДНІ, КГ



Львівщина за роки незалежності

Виробництво промислової продукції

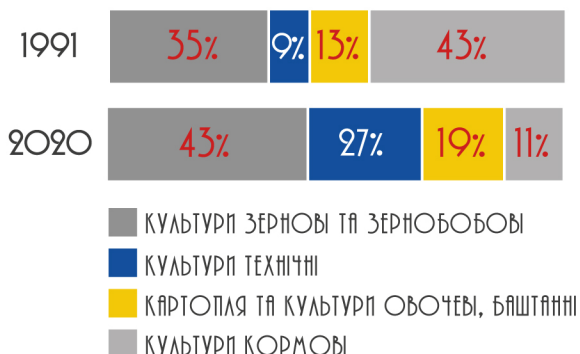


1991
2020

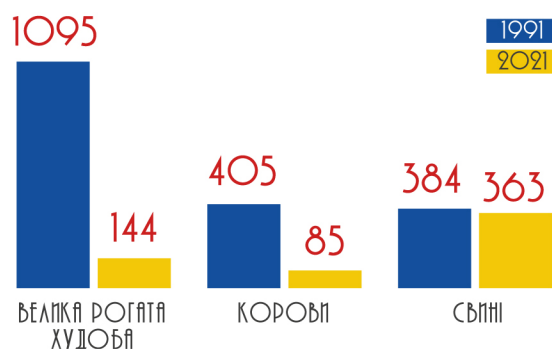
Структура промислової продукції за основними видами діяльності



Структура посівних площ за групами культур



Кількість сільськогосподарських тварин на початок року, тис. голів



Розподіл продукції сільськогосподарства за видами



Виробництво основної сільськогосподарської продукції, тис.т

