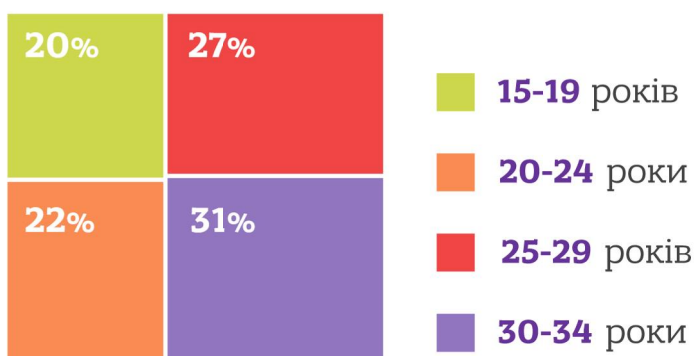




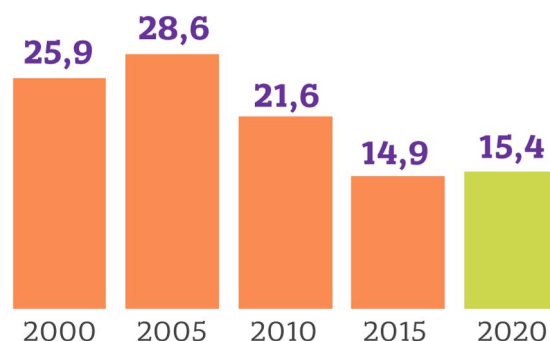
На 1 січня 2021 року на Львівщині проживало **634,2 тис.** молодих людей у віці **15-34 роки**, або **26%** від загальної кількості мешканців
60% молоді - мешканці міст



Розподіл молоді за віковими групами, відсотків до підсумку




Випускники закладів загальної середньої освіти, тис. осіб



Кількість студентів у віці 15-34 роки

8859 осіб у закладах фахової передвищої освіти



92267 осіб у закладах вищої освіти



■ жінки ■ чоловіки

Кількість аспірантів у віці 22-34 роки

1637 осіб у закладах вищої освіти та наукових установах

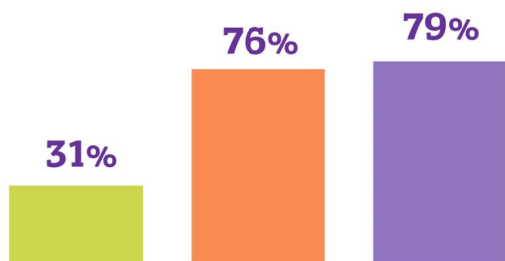


У 2020 році у віці 15-34 роки одружилися **9,0 тис.** чоловіків та **9,2 тис.** жінок



Середній вік нареченого - **31** рік
нареченої - **28** років

Рівень зайнятості молоді



Дані за 2019 рік

■ 15-24 роки

■ 25-29 років

■ 30-34 роки

Кількість зайнятої молоді тис. осіб

