



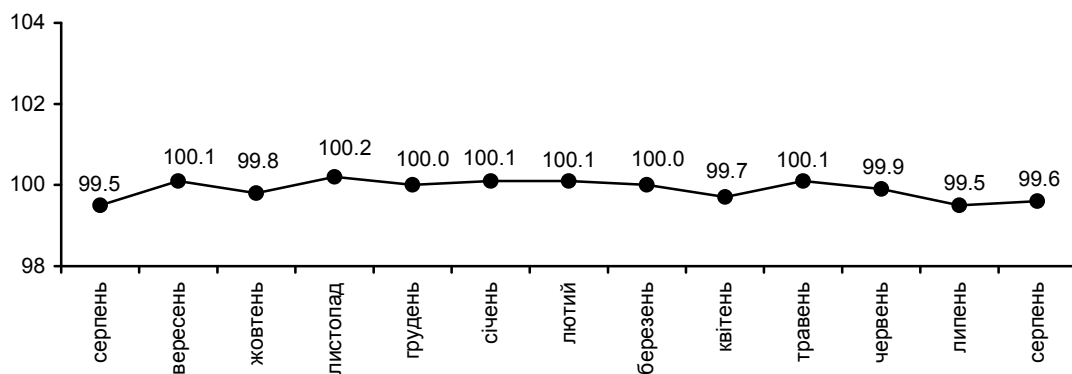
09.09.2013 № 244

Індекси цін у Львівській області у серпні 2013 року

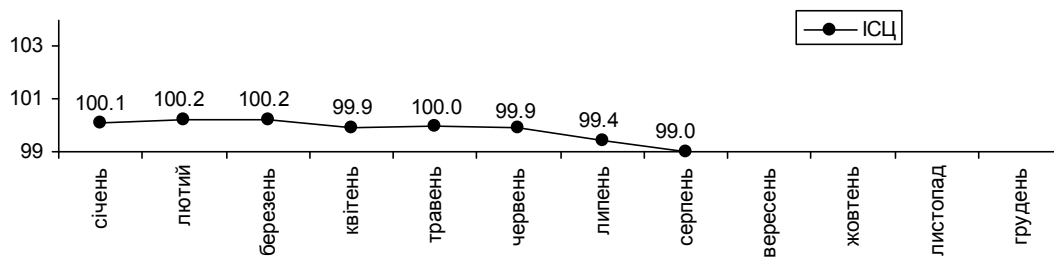
У серпні 2013 року на споживчому ринку України та Львівської області спостерігалось зниження споживчих цін. Індекс споживчих цін становив в Україні 99,3%, у Львівській області – 99,6%.

За вісім місяців 2013 року індекс споживчих цін (тарифів) в Україні становив 99,4%, у Львівській області – 99,0%.

ІСЦ у Львівській області у 2012–2013 роках
(у % до попереднього місяця)



ІСЦ у Львівській області у 2013 році
(у % до грудня попереднього року)



Індекси споживчих цін

(відсотків)

	Серпень 2013 р. до	
	липня 2013 р.	грудня 2012 р.
Індекс споживчих цін	99,6	99,0
Продукти харчування та безалкогольні напої	99,0	98,0
Продукти харчування	98,9	97,7
Хліб і хлібопродукти	100,1	101,8
хліб	100,0	103,6
макаронні вироби	99,1	99,8
М'ясо та м'ясопродукти	100,2	97,4
Риба та продукти з риби	99,7	99,1
Молоко	99,7	90,4
Сир і м'який сир (творог)	100,3	98,7
Яйця	116,7	83,6
Масло	100,9	102,2
Олія	99,8	102,7
Фрукти	89,5	91,2
Овочі	85,5	86,4
Цукор	99,1	100,1
Безалкогольні напої	100,2	102,2
Алкогольні напої, тютюнові вироби	100,6	105,1
Одяг і взуття	99,8	98,3
одяг	100,0	99,3
взуття	99,5	96,4
Житло, вода, електроенергія, газ та інші види палива	100,0	99,0
плата за власне житло (квартирна плата)	100,0	100,8
утримання та ремонт житла	100,0	100,3
водопостачання	100,0	100,0
каналізація	100,0	100,0
електроенергія	100,0	100,0
природний газ	100,0	100,0
гаряча вода, опалення	100,0	100,0
Предмети домашнього вжитку, побутова техніка та поточне утримання житла	100,0	99,9
Охорона здоров'я	100,1	102,5
фармацевтична продукція, медичні товари та обладнання	99,7	101,5
амбулаторні послуги	100,9	105,4
Транспорт	100,4	100,4
Паливо та мастила	100,1	98,7
Транспортні послуги	100,3	101,5
залізничний пасажирський транспорт	103,3	117,2
автодорожній пасажирський транспорт	100,0	100,1
Зв'язок	100,0	100,9
Відпочинок і культура	100,2	100,4
Освіта	100,0	100,6
Ресторани та готелі	100,5	100,7
Різні товари та послуги	100,5	97,9

У Львівській області у серпні 2013 року порівняно з липнем 2013 року ціни на продукти харчування та безалкогольні напої знизились на 1,0%.

Значно знизились ціни на овочі (на 14,5%). Найбільше подешевіли: морква – на 41%, цибуля ріпчаста – на 35,8%, буряк – на 28,3%, перець – на 26,6%, помідори – на 21,9%, кабачки – на 21,8%, картопля – на 18,9%, капуста – на 4,7%. Разом з тим, ціна на огірки свіжі підвищилась на 23,6%.

На 10,5% подешевіли фрукти, з них: яблука – на 29,8%, виноград – на 28%, кавуни – 21,6%, кісточкові – на 19,8%, банани – на 2,8%. Водночас, апельсини, мандарини подорожчали на 5,1%.

Риба та рибопродукти подешевшали загалом на 0,3%. Серед товарів цієї групи найбільше подешевшали крабові палички – на 4,8%, консерви рибні в олії – на 3,6%. Проте, на 1,1% подорожчало філе мороженої риби.

У серпні зниження цін на цукор становило 0,9%.

З молочних продуктів знизились ціни на молоко з підвищеним вмістом жиру на 0,4%, сметану – на 0,1%. Проте, яйця подорожчали на 16,7%, сир м'який та твердий – загалом на 0,3%.

Хліб і хлібопродукти подорожчали на 0,1%. Зросли ціни на окремі види круп: на 0,6% подорожчав рис, на 0,5% – крупи гречані, на 0,4% – перлові, ячні та борошно. Ціни на хліб залишились на рівні попереднього місяця.

М'ясо та м'ясопродукти стали дорожчими на 0,2%. Так, на 0,6% подорожчали ковбаси, сосиски, субпродукти, на 0,1% – фарш м'ясний і курячий. Разом з тим, на 0,4% подешевшала свинина і на 0,3% – птиця.

Алкогольні напої, тютюнові вироби подорожчали у середньому на 0,6%. На 1,8% підвищились ціни на пиво, на 0,9% - вина кріплені, на 0,7% – тютюнові вироби.

Ціни на одяг і взуття знизились у середньому на 0,2% за рахунок акційних знижок на товари літнього асортименту.

Тарифи на житлово-комунальні послуги залишились на рівні попереднього місяця.

У галузі охорони здоров'я вартість фармацевтичної продукції знизилась у середньому на 0,3%. З медичних послуг подорожчали стоматологічні послуги на 1,1%.

У сфері транспорту ціни на бензин, запчастини до автомобілів, матеріали мастильні, вартість послуг миття легкового автомобіля, заміна мастила, стоянки особистого транспорту, курсів водіїв залишились на рівні попереднього місяця. Разом з тим, підвищились ціни на газ скраплений для автомобілів на 6,2% і дизельне пальне – на 0,1%. Серед транспортних послуг подорожчали лише квитки на міжміський поїзд – на 3,5%.

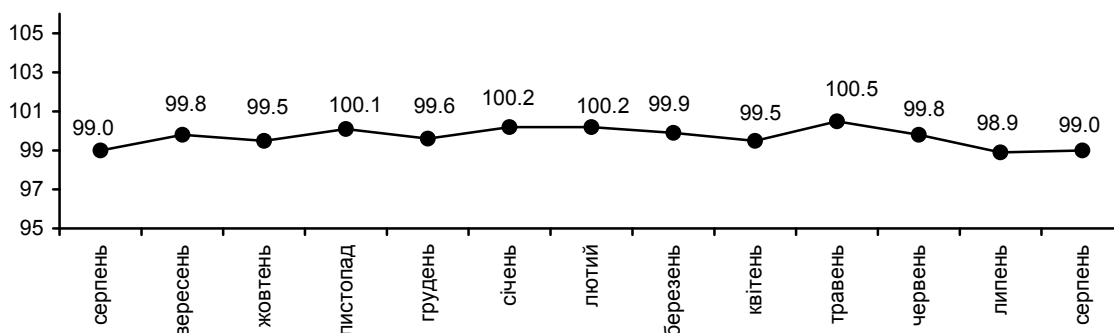
Серед товарів і послуг для відпочинку і культури на 4,8% подорожчав комплексний відпочинок, на 0,7% – фотопослуги, на 0,6% – ноутбуки та корм для домашніх тварин, на 0,5% – MP3 та DVD-плеєри.

З послуг освіти на 0,8% зросла вартість навчання на курсах.

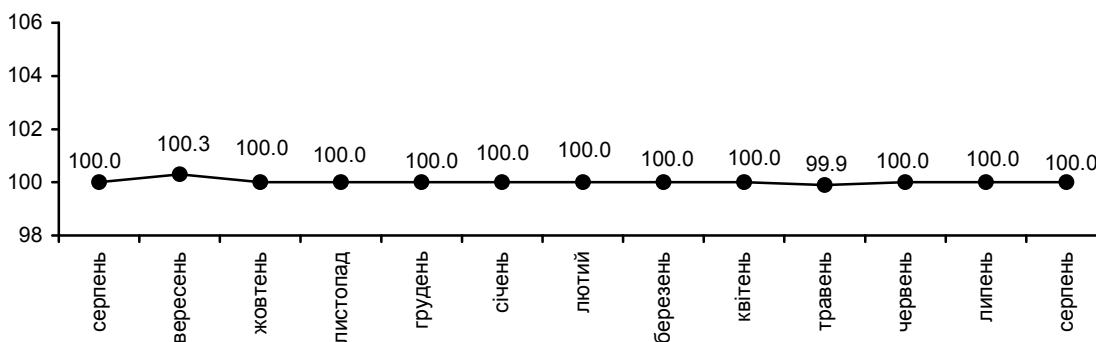
На 1,2% подорожчало відвідування закладів швидкого харчування, на 0,5% - відвідування барів.

Вартість послуг з особистого догляду зросла на 0,6%, товарів для особистого догляду – на 0,2%.

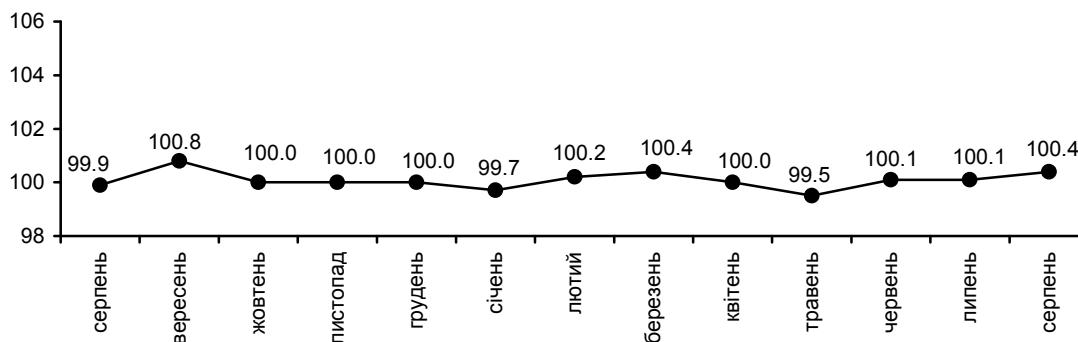
**ІСЦ на продукти харчування та безалкогольні напої у Львівській області
у 2012–2013 роках
(у % до попереднього місяця)**



**ІСЦ на житло, воду, електроенергію, газ та інші види палива
у Львівській області у 2012–2013 роках
(у % до попереднього місяця)**



**ІСЦ на транспорт у Львівській області у 2012–2013 роках
(у % до попереднього місяця)**



В.о. начальника

Г.М. Корисько

Довідки за телефоном: (032) 258-59-39, Г.Брегей

Веб-сайт Головного управління статистики у Львівській області: www.lv.ukstat.gov.ua

© Головне управління статистики у Львівській області, 2013