

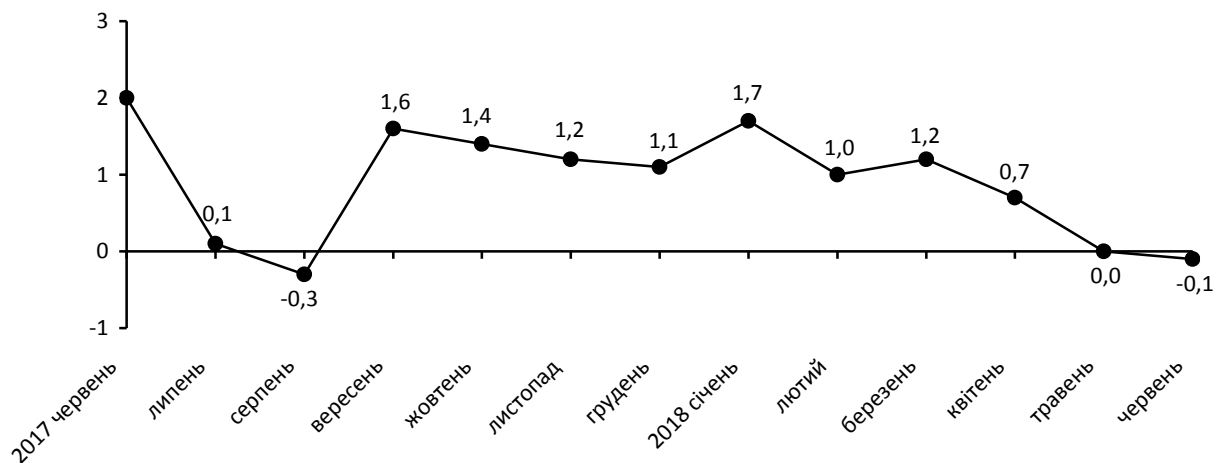


12.07.2018 № 147

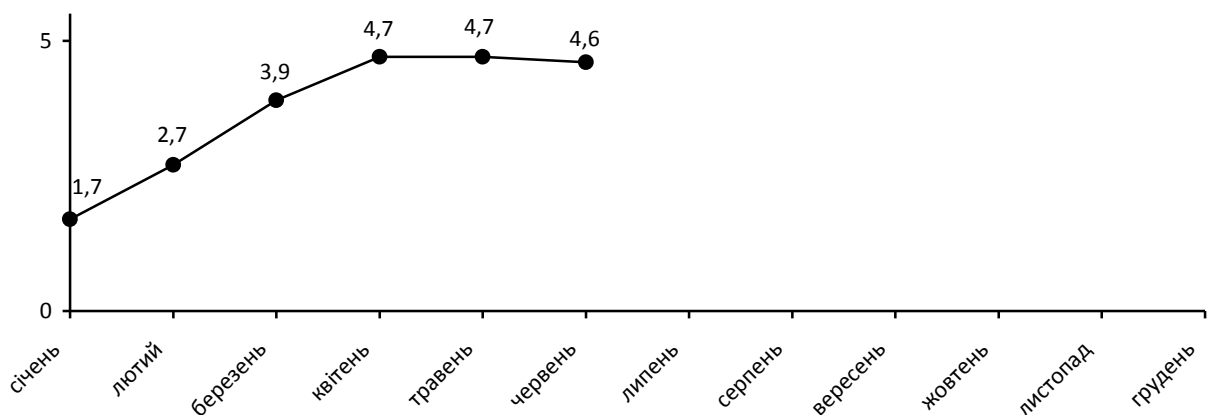
Індекси споживчих цін у Львівській області у червні 2018 року

Індекс споживчих цін у Львівській області у червні 2018 року порівняно з попереднім місяцем становив 99,9% (в Україні – 100%), з початку року – 104,6% (в Україні – 104,4%).

Зміни споживчих цін (у % до попереднього місяця)



Зміни споживчих цін у 2018 році (у % до грудня попереднього року)



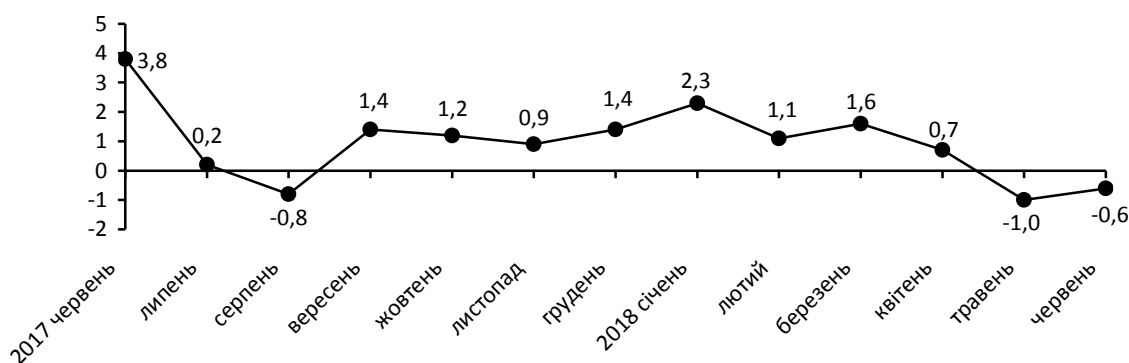
Зміни споживчих цін на товари та послуги

(відсотків)

	Червень 2018 до	
	травня 2018	грудня 2017
Споживчі ціни	-0,1	4,6
Продукти харчування та безалкогольні напої	-0,6	4,1
Продукти харчування	-0,6	4,2
хліб і хлібопродукти	0,7	5,4
хліб	1,0	9,3
макаронні вироби	0,3	5,9
м'ясо та м'ясопродукти	0,3	3,2
риба та продукти з риби	1,0	8,3
молоко	-1,5	-1,4
сир і м'який сир (творог)	-0,6	2,7
яйця	-14,0	-25,9
масло	-1,2	0,4
олія соняшникова	0,8	1,4
фрукти	-3,9	8,3
овочі	-1,6	25,0
цукор	-1,9	-9,2
Безалкогольні напої	0,2	3,4
Алкогольні напої, тютюнові вироби	1,5	7,7
Одяг і взуття	-2,0	-1,3
Одяг	-2,0	-2,2
Взуття	-2,0	0,3
Житло, вода, електроенергія, газ та інші види палива		
Утримання та ремонт житла	0,2	5,0
Водопостачання	0,0	7,5
Каналізація	0,0	3,8
Утримання будинків та прибудинкових територій	0,0	15,8
Електроенергія	0,0	0,0
Природний газ	0,0	0,0
Гаряча вода, опалення	0,0	-3,2
Предмети домашнього вжитку, побутова техніка та поточне утримання житла	0,4	5,5
Охорона здоров'я	0,0	5,2
Фармацевтична продукція, медичні товари та обладнання	-0,3	4,0
Амбулаторні послуги	0,7	5,6
Транспорт	0,1	7,7
Паливо та мастила	0,0	4,1
Транспортні послуги	0,9	17,0
залізничний пасажирський транспорт	11,8	22,5
автодорожній пасажирський транспорт	0,2	16,5
Зв'язок	-0,7	6,5
Відпочинок і культура	-0,5	1,4
Освіта	0,1	2,7
Ресторани та готелі	1,3	7,0
Різні товари та послуги	0,6	-1,3

У Львівській області у червні 2018 року порівняно з травнем 2018 року ціни на продукти харчування та безалкогольні напої знизилися на 0,6%. Найбільше подешевшали: огірки (на 60,6%), кабачки (на 38,1%), помідори (на 26,3%), яйця (на 14,0%), часник (на 13,5%). На 11,9–5,2% здешевіли банани, виноград, капуста білокачанна, гриби, яблука; на 2,6–1,1% – молоко, сири м'які жирні, сири плавлені, масло вершкове, крупи гречані та манні. Водночас на 68,2% подорожчала морква, на 22,5% – лимони, на 18,4% – цибуля ріпчаста, на 16,3% – буряк, на 11,4% – перець солодкий, на 4,1% – картопля, на 2,2% – борошно пшеничне, на 1,0% – хліб.

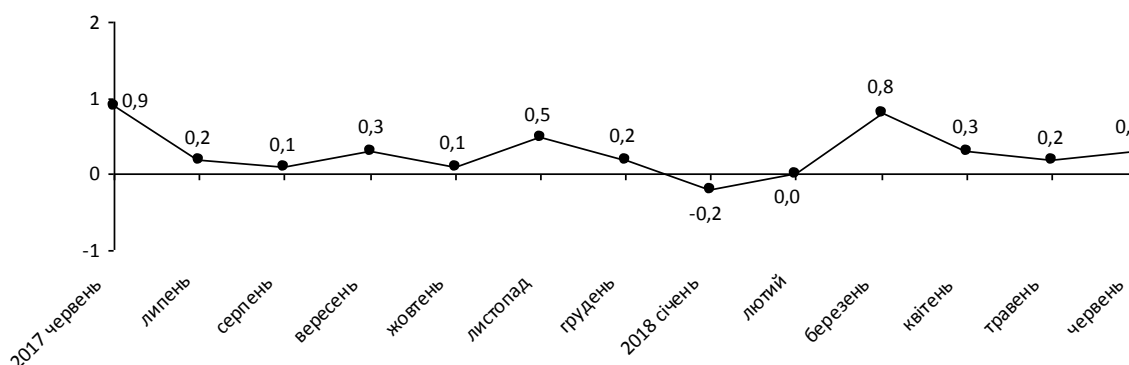
Зміни цін на продукти харчування та безалкогольні напої (у % до попереднього місяця)



Ціни на алкогольні напої та тютюнові вироби підвищилися у середньому на 1,5%. Тютюнові вироби подорожчали на 3%, водночас, алкогольні напої подешевшали на 0,4%.

Зростання цін у житлово-комунальній сфері на 0,3% відбулося, головним чином, за рахунок збільшення витрат на оренду житла (на 0,9%) та подорожчання матеріалів для утримання і ремонту житла (на 0,3%).

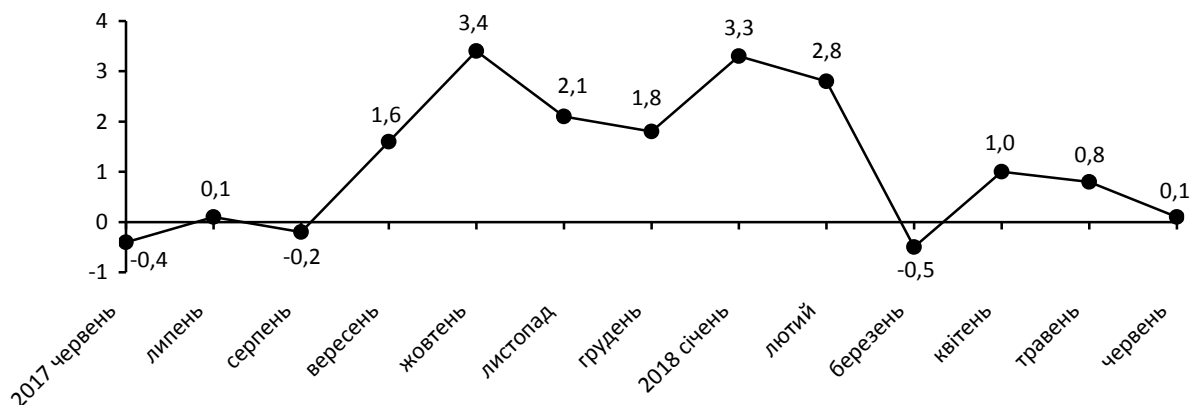
Зміни цін на житло, воду, електроенергію, газ та інші види палива (у % до попереднього місяця)



Одяг і взуття подешевшали у середньому на 2,0% за рахунок акційних знижок на літній асортимент товарів.

У сфері транспорту на 13% збільшилася вартість проїзду у приміському поїзді, на 11,3% – у міжміському поїзді, на 9,3% – перевезення авіаційним пасажирським транспортом, на 2,2% – у таксі.

Зміни цін на транспорт
(у % до попереднього місяця)



На 7,6% подорожчали послуги пансіонатів, на 6,7% – нотаріусів, на 4,1% – у сфері страхування особистого транспорту, на 2,4% – ресторанів, на 2,0% – санаторно-курортних установ, 1,1% – хімічне чищення одягу. Зросла абонентна плата за місцевий телефонний зв'язок – на 4,2%.

Географічне охоплення

Спостереження охоплює усі регіони України, крім тимчасово окупованої території Автономної Республіки Крим, м. Севастополя та частини тимчасово окупованих територій у Донецькій та Луганській областях.

Спостереження за змінами споживчих цін (тарифів) проводиться в містах, які відібрані на основі процедури стратифікованого багатоступеневого відбору з елементами методу ймовірності, пропорційній розміру. Відбір міст здійснюється на державному рівні і є репрезентативним для розрахунку ІСЦ для кожного регіону країни. Спостереження за змінами споживчих цін (тарифів) не проводиться в сільській місцевості.

Методологія та визначення

Індекс споживчих цін (ІСЦ, індекс інфляції) є показником зміни в часі цін і тарифів на товари та послуги, які купує населення для невикористаного споживання. Розраховується щомісячно на основі даних про ціни (одержуються органами державної статистики шляхом щомісячної реєстрації цін і тарифів на споживчому ринку) та даних національних рахунків щодо витрат домогосподарств на кінцеве споживання по країні в цілому з подальшим розподілом (за результатами вибіркового обстеження умов життя домогосподарств).

Методологія розрахунку:

http://www.ukrstat.gov.ua/metod_polog/metod_doc/2016/158/mp_spoz_h_ciny.zip.

Довідка: тел. (032) 258-59-39, Г. Береґей

Більше інформації: www.lv.ukrstat.gov.ua, Тематичний розділ "Ціни"

© Головне управління статистики у Львівській області, 2018