

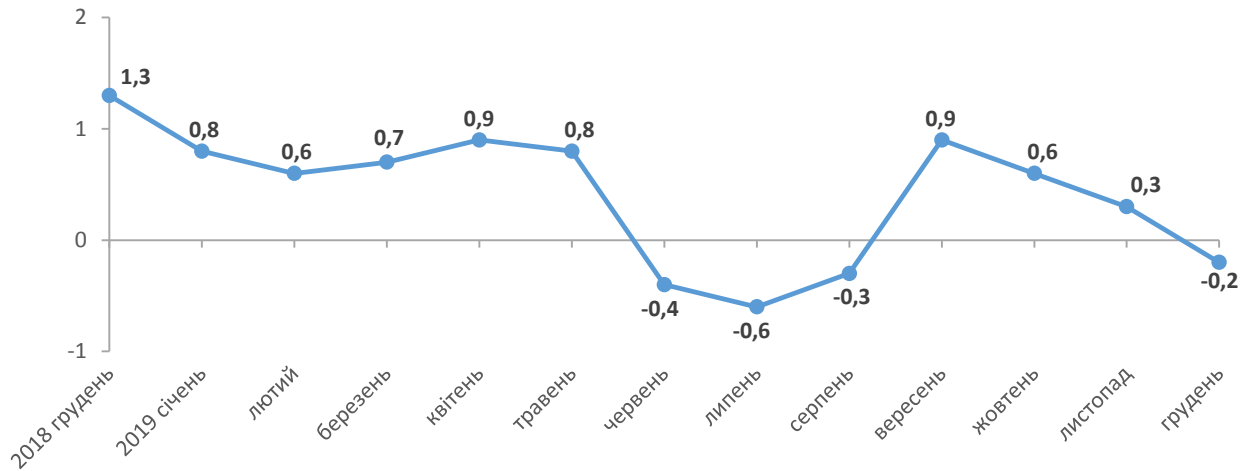


14.01.2020 № 2

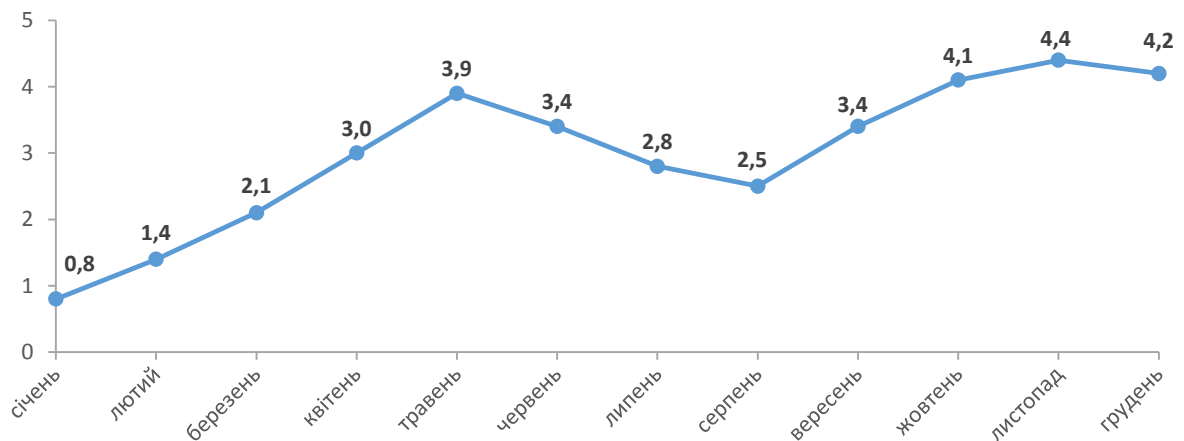
Індекси споживчих цін у Львівській області у грудні 2019 року

Споживчі ціни у Львівській області у грудні 2019 року порівняно з попереднім місяцем знизилися на 0,2% (в Україні – на 0,2%), з початку року – зросли на 4,2% (в Україні – на 4,1%).

Зміни споживчих цін
(у % до попереднього місяця)



Зміни споживчих цін у 2019 році
(у % до грудня попереднього року)



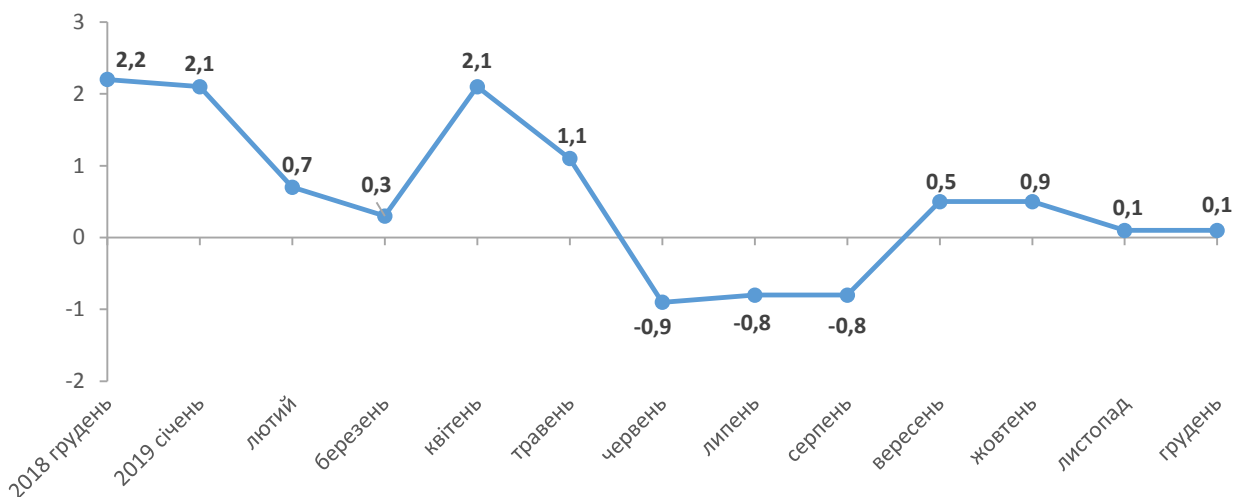
Зміни споживчих цін на товари та послуги

(відсотків)

	Грудень 2019 до	
	листопада 2019	грудня 2018
Споживчі ціни	-0,2	4,2
Продукти харчування та безалкогольні напої	0,1	5,5
Продукти харчування	0,1	5,7
хліб і хлібопродукти	-0,5	9,2
хліб	-0,1	10,1
макаронні вироби	-2,6	-0,4
м'ясо та м'ясопродукти	-0,2	4,1
риба та продукти з риби	0,0	6,4
молоко	2,2	7,5
сир і м'який сир (творог)	1,5	7,9
яйця	0,7	-9,5
масло	1,1	5,2
олія соняшникова	-0,8	0,8
фрукти	-2,1	22,6
овочі	1,5	-3,9
цукор	-1,8	4,7
Безалкогольні напої	1,0	3,1
Алкогольні напої, тютюнові вироби	0,7	11,3
Одяг і взуття	-1,1	3,0
Одяг	-0,7	2,5
Взуття	-1,6	3,1
Житло, вода, електроенергія, газ та інші види палива	-3,0	-7,4
Утримання та ремонт житла	-0,4	1,8
Водопостачання	0,0	12,6
Каналізація	0,0	13,5
Утримання будинків та прибудинкових територій	0,0	0,0
Електроенергія	0,0	0,0
Природний газ	-10,8	-26,3
Гаряча вода, опалення	0,0	13,6
Предмети домашнього вжитку, побутова техніка та поточне утримання житла	-0,2	0,5
Охорона здоров'я	0,0	3,6
Фармацевтична продукція, медичні товари та обладнання	-0,1	2,8
Амбулаторні послуги	0,0	6,3
Транспорт	-0,8	-0,3
Паливо та мастила	-1,4	-7,0
Транспортні послуги	-0,2	7,5
залізничний пасажирський транспорт	0,0	37,1
автодорожній пасажирський транспорт	0,0	5,3
Зв'язок	-0,2	8,1
Відпочинок і культура	-1,0	-2,2
Освіта	0,1	12,4
Ресторани та готелі	0,4	9,6
Різні товари та послуги	0,2	0,8

У Львівській області у грудні 2019 року порівняно з листопадом 2019 року ціни на продукти харчування та безалкогольні напої підвищилися на 0,1%. Найбільше подорожчала сметана (на 2,8%) та молоко (на 2,2%). На 1,5–0,9% зросли ціни на овочі, сир і м'який сир (творог), масло вершкове, спреди, філе мороженої риби, безалкогольні напої, рибу живу (охлаоджену). Водночас пшоно подешевшало на 9,4%, макаронні вироби з м'яких сортів пшениці – на 3,9%, фрукти – на 2,1%, цукор – на 1,8%, м'ясо птиці – на 1,2%, борошно пшеничне – на 0,8%.

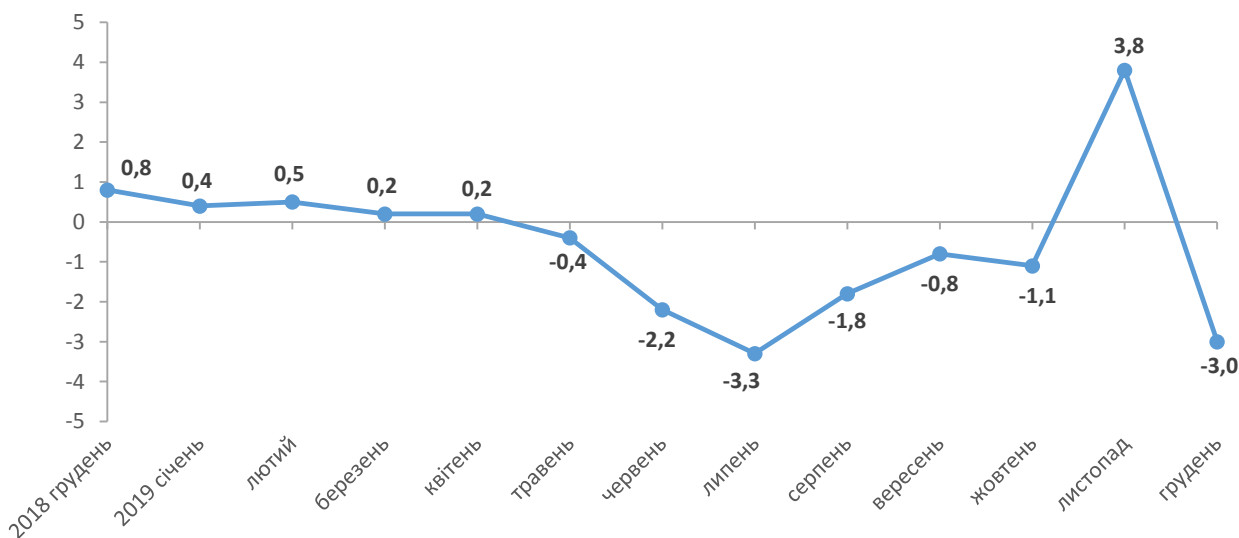
Зміни цін на продукти харчування та безалкогольні напої
(у % до попереднього місяця)



Ціни на алкогольні напої та тютюнові вироби підвищилися на 0,7%. Тютюнові вироби подорожчали на 1,5%, ціни на алкогольні напої не змінилися.

Зниження цін у житлово-комунальній сфері на 3,0% відбулося внаслідок зниження тарифів на газ природний (на 10,8%). Вартість інших комунальних послуг не змінилася.

Зміни цін на житло, воду, електроенергію, газ та інші види палива
(у % до попереднього місяця)



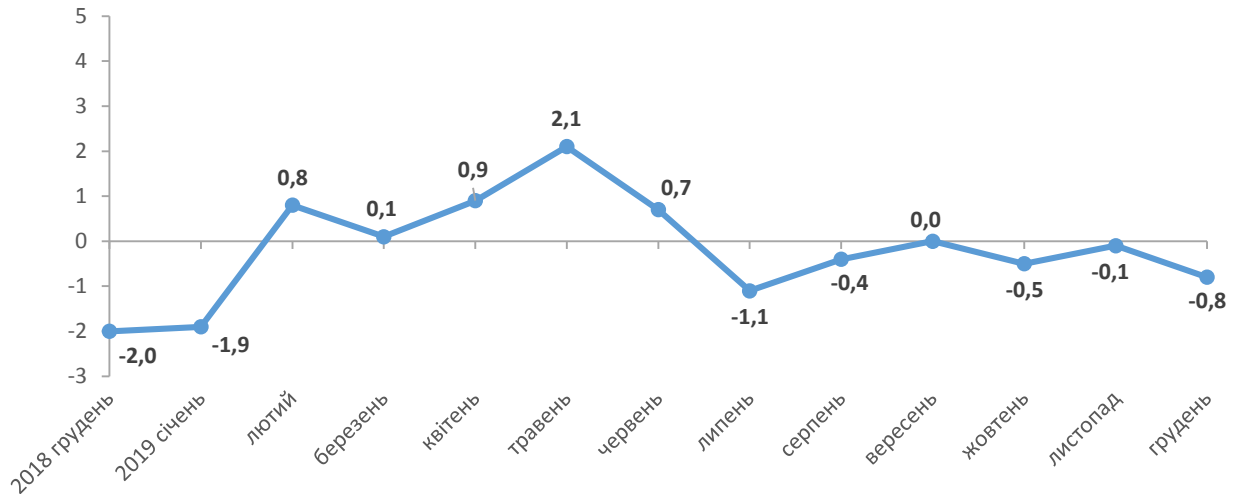
Одяг і взуття подешевшали у середньому на 1,1% за рахунок акційних знижок на зимовий асортимент товарів. Ціни на взуття знизилась на 1,6%, на одяг – на 0,7%.

Вартість туристичних послуг зменшилася на 4,4%. Ціни на побутову техніку знизилися на 1,1%. Разом з тим, на 14,4% подорожчали послуги нотаріусів.

У сфері транспорту у грудні 2019 року порівняно з попереднім місяцем ціни знизилися на 0,8%. Вартість перевезень авіаційним пасажирським транспортом зменшилася на 5,7%. Автомобілі подешевшали на 1,9%, паливо та мастила – на 1,4%.

Зміни цін на транспорт

(у % до попереднього місяця)



Географічне охоплення

Спостереження охоплює усі регіони України, крім тимчасово окупованої території Автономної Республіки Крим, м. Севастополя та частини тимчасово окупованих територій у Донецькій та Луганській областях.

Спостереження за змінами споживчих цін (тарифів) проводиться в містах, які відібрані на основі процедури стратифікованого багатоступеневого відбору з елементами методу ймовірності, пропорційній розміру. Відбір міст здійснюється на державному рівні і є репрезентативним для розрахунку ІСЦ для кожного регіону країни. Спостереження за змінами споживчих цін (тарифів) не проводиться в сільській місцевості.

Методологія та визначення

Індекс споживчих цін (ІСЦ, індекс інфляції) є показником зміни в часі цін і тарифів на товари та послуги, які купує населення для невиробничого споживання. Розраховується щомісячно на основі даних про ціни (одержуються органами державної статистики шляхом щомісячної реєстрації цін і тарифів на споживчому ринку) та даних національних рахунків щодо витрат домогосподарств на кінцеве споживання по країні в цілому з подальшим розподілом (за результатами вибіркового обстеження умов життя домогосподарств).

Методологія розрахунку:

http://www.ukrstat.gov.ua/metod_polog/metod_doc/2016/158/mp_spoz_h_ciny.zip.

Довідка: тел. (032) 258-59-39, Наталія Пядик

Більше інформації: www.lv.ukrstat.gov.ua, Тематичний розділ "Ціни"

© Головне управління статистики у Львівській області, 2020