

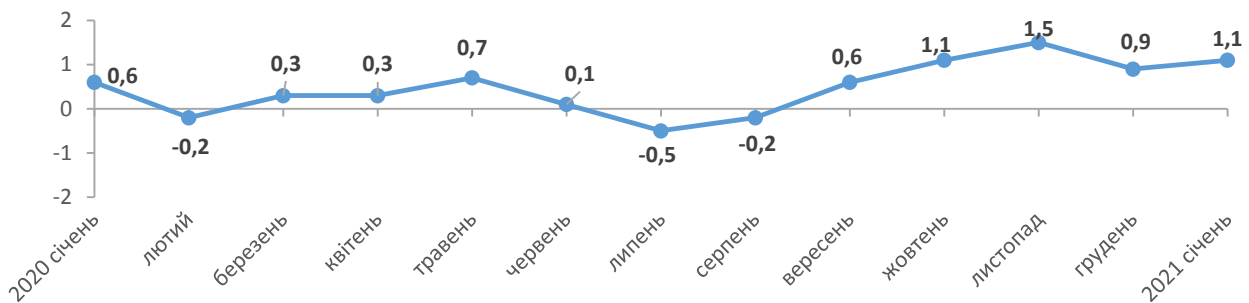


12.02.2021 № 12

Індекси споживчих цін у Львівській області у січні 2021 року

Споживчі ціни у Львівській області у січні 2021 року порівняно з попереднім місяцем підвищилися на 1,1% (в Україні – на 1,3%).

Зміни споживчих цін
(у % до попереднього місяця)



Зміни споживчих цін на товари та послуги

(відсотків)

	Січень 2021 до грудня 2020
Споживчі ціни	1,1
Продукти харчування та безалкогольні напої	1,1
Продукти харчування	1,2
хліб і хлібопродукти	1,1
хліб	1,8
макаронні вироби	0,3
м'ясо та м'ясопродукти	0,3
риба та продукти з риби	0,9
молоко	-0,6
сир і м'який сир (творог)	0,0
яйця	16,1
масло	0,7
олія соняшникова	2,9
фрукти	0,5

Продовження

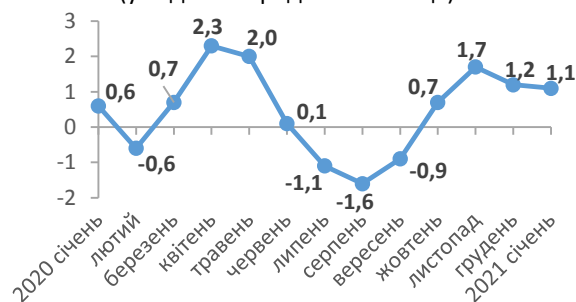
	Січень 2021 до грудня 2020
овочі	3,9
цукор	3,7
Безалкогольні напої	-0,2
Алкогільні напої, тютюнові вироби	1,2
Одяг і взуття	-2,4
Одяг	-2,4
Взуття	-2,5
Житло, вода, електроенергія, газ та інші види палива	2,2
Утримання та ремонт житла	-0,9
Водопостачання	8,8
Каналізація	8,6
Утримання будинків та прибудинкових територій	3,4
Електроенергія	36,6
Природний газ	-9,9
Гаряча вода, опалення	0,0
Предмети домашнього вжитку, побутова техніка та поточне утримання житла	0,0
Охорона здоров'я	0,3
Фармацевтична продукція, медичні товари та обладнання	0,4
Амбулаторні послуги	0,0
Транспорт	1,0
Паливо та мастила	1,4
Транспортні послуги	1,4
залізничний пасажирський транспорт	-2,0
автотролейбусний пасажирський транспорт	1,6
Зв'язок	0,6
Відпочинок і культура	0,0
Освіта	0,8
Ресторани та готелі	0,0
Різні товари та послуги	7,1

У Львівській області у січні 2021 року порівняно з груднем 2020 року ціни на продукти харчування та безалкогольні напої підвищилися на 1,1%. Найбільше подорожчали яйця (на 16,1%). Ціни на крупи ячні, птицю (тушки курячі), філе куряче, овочі, цукор, борошно пшеничне підвищилися на 8,1–3,1%. Водночас на 6,8% подешевшали цитрусові, на 1,6% – м'ясо свиней, на 1,4% – сметана, на 1,2% – кисломолочна продукція.

Ціни на алкогольні напої та тютюнові вироби підвищились на 1,2%.

Зміни цін на продукти харчування та безалкогольні напої

(у % до попереднього місяця)



У житлово-комунальній сфері збільшилися тарифи на електроенергію – на 36,6%. Вартість послуг водопостачання зросла на 8,8%, каналізації – на 8,6%, утримання будинків та прибудинкових територій – на 3,4%. Разом з тим, тарифи на газ природний знизилися на 9,9%. Матеріали для утримання і ремонту житла подешевшали на 1,3%.

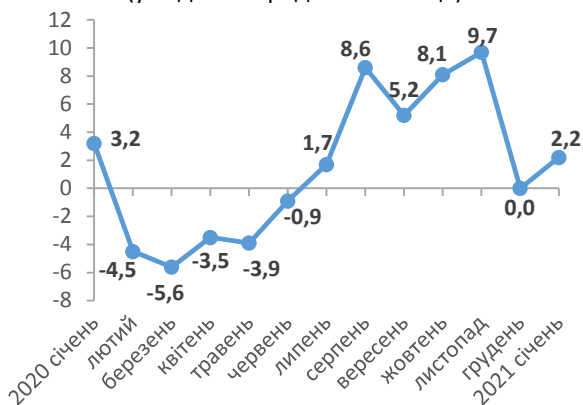
Одяг і взуття подешевшали на 2,4%.

Вартість утримання та виховання дітей у дошкільних закладах збільшилася на 7,2%.

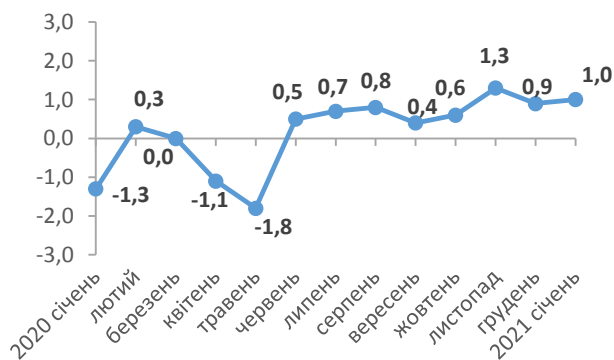
У сфері транспорту на 1,4% подорожчали паливо та мастила. Вартість перевезень авіаційним пасажирським транспортом збільшилася на 2,7%, проїзду у приміському автобусі – на 3,0%, у міжміському автобусі – на 1,7%. Ціни на автомобілі підвищилися на 0,3%.

У сфері зв'язку збільшилася вартість послуг міжміського та місцевого телефонного зв'язку – на 11,2% та 9,5% відповідно, плата за користування мережею Інтернет – на 2,4%. Разом з тим, мобільні телефони подешевшали на 2,3%.

Зміни цін на житло, воду, електроенергію, газ та інші види палива
(у % до попереднього місяця)



Зміни цін на транспорт
(у % до попереднього місяця)



Географічне охоплення

Усі регіони України, крім тимчасово окупованої території Автономної Республіки Крим, м. Севастополя та частини тимчасово окупованих територій у Донецькій та Луганській областях. Відбір міст здійснюється на державному рівні та є репрезентативним для розрахунку ІСЦ для кожного регіону країни. Спостереження за змінами споживчих цін (тарифів) не проводиться в сільській місцевості.

Методологія та визначення

Індекс споживчих цін (ІСЦ, інфляція) є показником зміни в часі цін і тарифів на товари та послуги, які купує населення для невиробничого споживання. Розраховується щомісячно на основі даних про ціни (одержуються органами державної статистики шляхом щомісячної реєстрації цін і тарифів на споживчому ринку) та даних національних рахунків щодо витрат домогосподарств на кінцеве споживання по країні в цілому з подальшим розподілом (за результатами вибіркового обстеження умов життя домогосподарств).

Методологія розрахунку: http://ukrstat.gov.ua/norm_doc/2020/356/356.pdf.

Перегляд даних

Перегляд даних, розрахованих і оприлюднених раніше, не здійснюється.

Довідка: тел. (032) 258-59-39; e-mail: ve@lv.ukrstat.gov.ua

Більше інформації:

http://www.lv.ukrstat.gov.ua/ukr/si/inf_2009.php?vid=1&code=12&show=1&show1=1

© Головне управління статистики у Львівській області, 2021