



**368**  
тис. осіб

частка осіб у віці 65 років і старше становить **14,6%** від усього населення Львівської області

**59%**

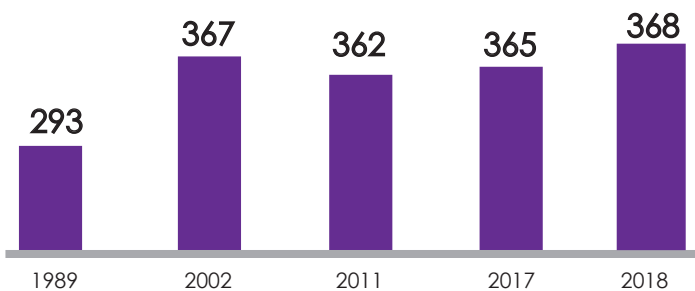
у міських поселеннях

**41%**

у сільській місцевості

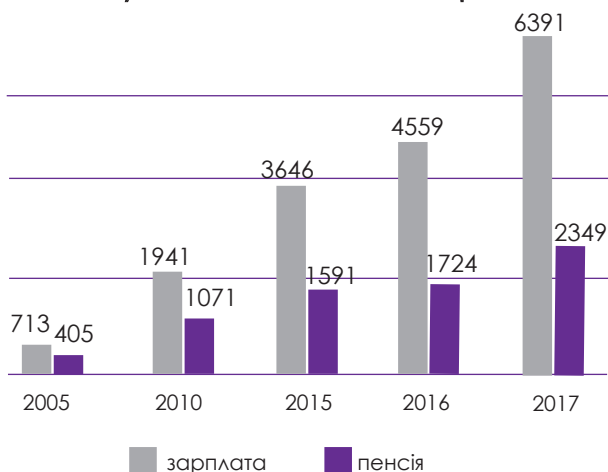


Динаміка населення у віці 65 років і старше на 1 січня, тис. осіб



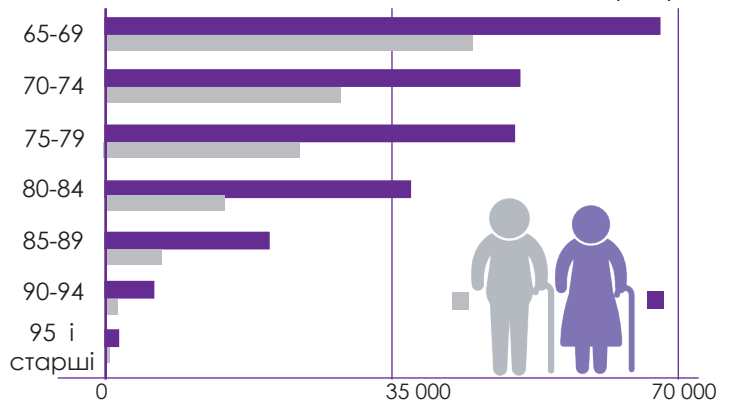
На 1000 осіб працездатного віку (15-64 роки) припадає **212** осіб у віці 65 років і старше

Динаміка розміру зарплати та пенсії у Львівській області, грн



Розподіл осіб у віці 65 років і старше за віковими групами

на 1 січня 2018 року; осіб



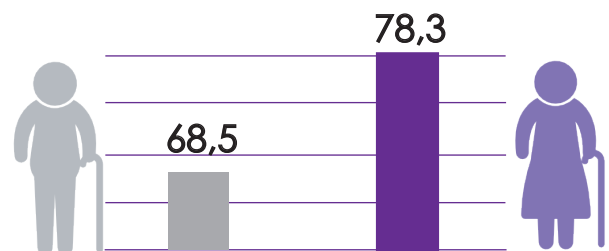
Серед осіб похилого віку жінок в **1,9** раза більше від чоловіків

На 100 жінок припадає чоловіків

65+ - **52**

85+ - **33**

Середня очікувана тривалість життя при народженні, років



**3** будинки-інтернати для громадян похилого віку та осіб з інвалідністю

У них проживає

**580** **403**

