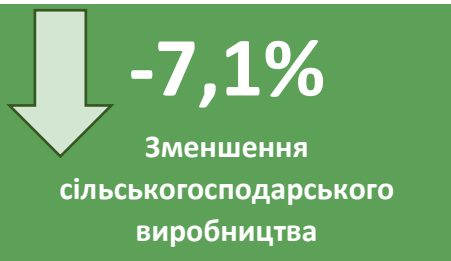




Сільськогосподарське виробництво у Львівській області у січні-червні 2020 року

Держстат
Головне управління статистики
у Львівській області

ПРЕСВИПУСК №43
21.07.2020



Обсяг сільськогосподарського виробництва у Львівській області у січні-червні 2020 року порівняно з січнем-червнем 2019 року зменшився на 7,1%.

Підприємства області зменшили обсяг виробленої продукції на 15,2%, господарства населення – на 2,0%.

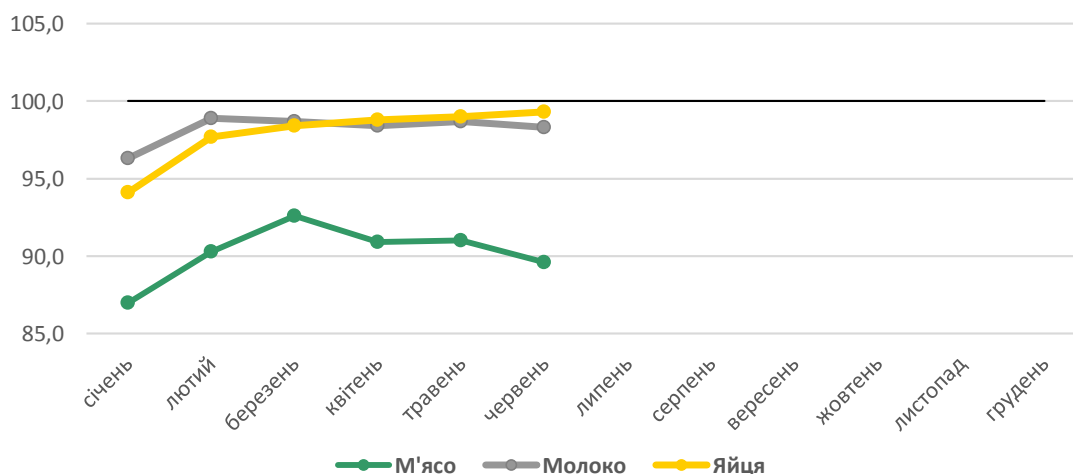
У господарствах усіх категорій порівняно з січнем-червнем 2019 року **скоротилось виробництво м'яса** (реалізація на забій сільськогосподарських тварин у живій масі) на 10,4%, **молока** – на 1,7% та **яєць** – на 0,7%.

Виробництво основних видів продукції тваринництва

	Господарства усіх категорій		У тому числі				Частка господарств населення, %	
			підприємства		господарства населення			
	січень-червень 2020	у % до січня-червня 2019	січень-червень 2020	у % до січня-червня 2019	січень-червень 2020	у % до січня-червня 2019	січень-червень 2020	січень-червень 2019
Реалізація на забій сільськогосподарських тварин (у живій масі), тис.т	79,4	89,6	46,2	86,0	33,2	95,1	41,8	39,4
Молоко, тис.т	250,6	98,3	14,4	100,7	236,2	98,1	94,3	94,4
Яйця, млн.шт	320,1	99,3	21,9	77,7	298,2	101,4	93,2	91,2

Індекси виробництва основних видів продукції тваринництва

(у % до відповідного періоду попереднього року, наростаючим підсумком)





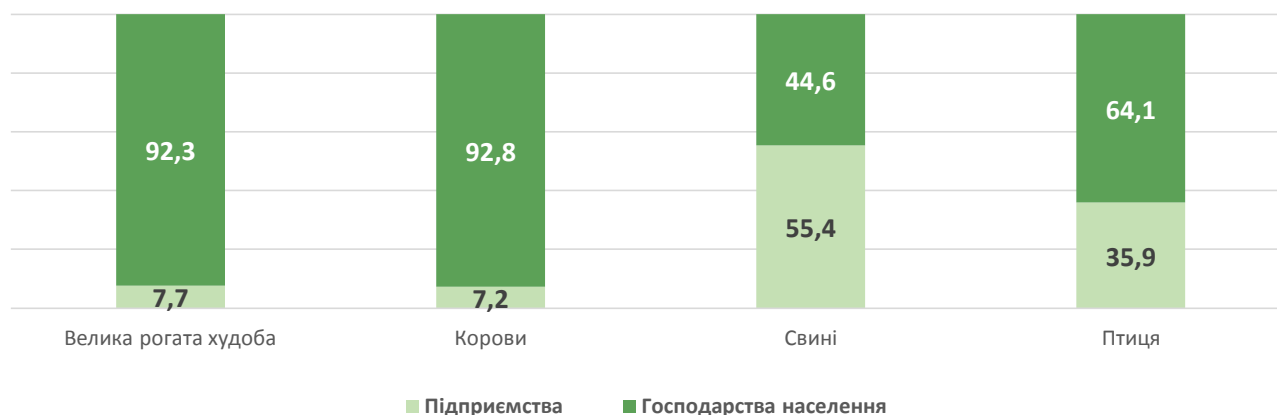
Кількість великої рогатої худоби у господарствах усіх категорій на 1 липня 2020 року становила 210,7 тис. голів (у тому числі **корів** – 93,5 тис. голів), **свиней** – 375,9 тис. голів, **птиці свійської** – 13,9 млн. голів.

Кількість сільськогосподарських тварин на 1 липня 2020 року

	Господарства усіх категорій		У тому числі			
			підприємства		господарства населення	
	тис. голів	у % до 1 липня 2019	тис. голів	у % до 1 липня 2019	тис. голів	у % до 1 липня 2019
Велика рогата худоба	210,7	90,6	16,2	93,1	194,5	90,4
у т.ч. корови	93,5	90,4	6,7	94,4	86,8	90,1
Свині	375,9	79,5	208,1	69,7	167,8	96,2
Птиця свійська	13902,9	104,9	4985,6	113,8	8917,3	100,5

Відносно 1 липня 2019 року **збільшилась кількість птиці свійської** на 4,9%, **зменшилась кількість великої рогатої худоби** на 9,4% (у тому числі **корів** – на 9,6%), **свиней** – на 20,5%.

Розподіл сільськогосподарських тварин за категоріями господарств, %



У господарствах населення на 1 липня 2020 року утримувалася переважна більшість сільськогосподарських тварин: великої рогатої худоби – 92,3%, корів – 92,8%, птиці свійської – 64,1%, свиней – 44,6%.



www.lv.ukrstat.gov.ua



ve@lv.ukrstat.gov.ua



(032) 258-59-21



Любомира Шалай