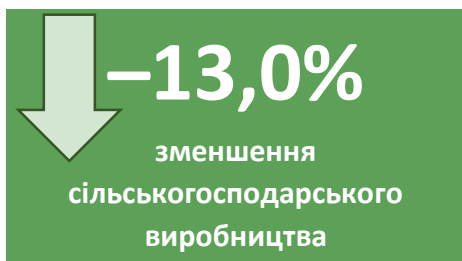




Сільськогосподарське виробництво у Львівській області у січні–липні 2020 року

Держстат
Головне управління статистики
у Львівській області
ПРЕСВИПУСК №48
21.08.2020



Обсяг сільськогосподарського виробництва у Львівській області у січні–липні 2020 року порівняно з січнем–липнем 2019 року зменшився на 13,0%.

Підприємства області зменшили обсяг виробленої продукції на 24,8%, господарства населення – на 0,9%.

На 1 серпня 2020 року господарства усіх категорій зібрали культури зернові та зернобобові з площі 115,2 тис.га (37,6% від їхньої посівної площі), ріпак і кользу – 49,5 тис.га (74,4%), картоплю викопали на площі 9,3 тис.га (9,8% від площі посадки), культури овочеві відкритого ґрунту зібрали з площі 6,8 тис.га (16,1%).

Збирання врожаю сільськогосподарських культур у господарствах усіх категорій на 1 серпня 2020 року

	Зібрана площа		Валовий збір		Урожайність	
	тис.га	у % до 1 серпня 2019	тис.ц	у % до 1 серпня 2019	ц з 1 га зібраної площі	збільшення, зменшення (-) до 1 серпня 2019
Культури зернові та зернобобові – усього ¹	115,2	78,6	5090,7	74,7	44,2	-2,3
у тому числі						
пшениця	79,1	83,4	3452,7	78,0	43,6	-3,0
ячмінь	31,8	72,3	1493,4	69,5	46,9	-1,9
Ріпак і кольза	49,5	85,2	1303,3	77,6	26,3	-2,6
Картопля	9,3	100,8	1456,3	101,5	156,0	1,1
Культури овочеві відкритого ґрунту	6,8	106,9	1205,9	107,8	178,4	1,5
Культури плодові та ягідні	x	x	202,6²	124,4	x	x

¹ У початково оприбуткованій масі.

² Із загальної площі насаджень.

Порівняно з січнем–серпнем 2019 року з продукції рослинництва зросло виробництво культур плодових та ягідних на 24,4%, культур овочевих відкритого ґрунту – на 7,8%, картоплі – на 1,5%, скоротилось виробництво ріпаку та кользи на 22,4%, культур зернових та зернобобових – на 25,3%.



Сільськогосподарське виробництво у Львівській області у січні–липні 2020 року

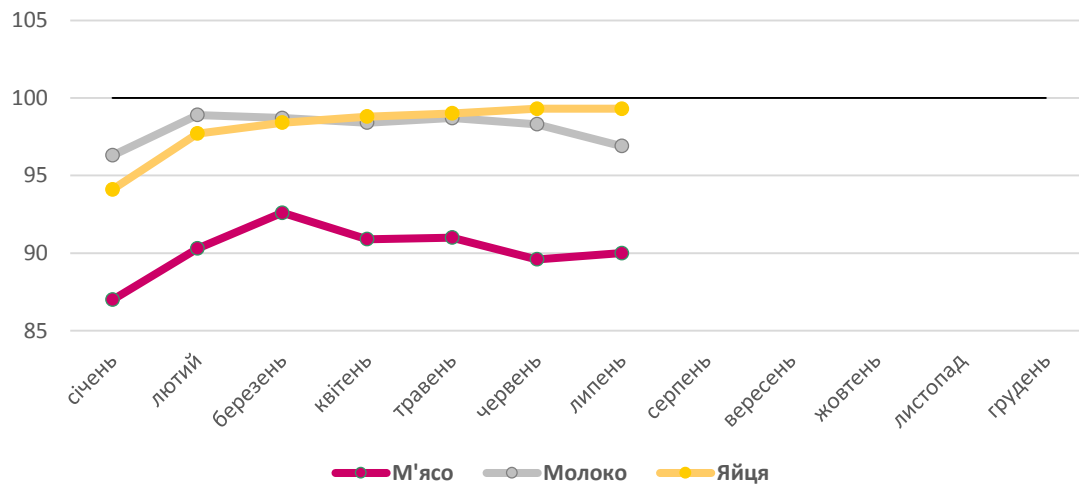
У господарствах усіх категорій порівняно з січнем–липнем 2019 року **скоротилось виробництво м'яса** (реалізація на забій сільськогосподарських тварин у живій масі) на 10,0%, **молока** – на 3,1%, **яєць** – на 0,7%.

Виробництво основних видів продукції тваринництва

	Господарства усіх категорій		У тому числі				Частка господарств населення, %	
			підприємства		господарства населення			
	січень–липень 2020	у % до січня–липня 2019	січень–липень 2020	у % до січня–липня 2019	січень–липень 2020	у % до січня–липня 2019	січень–липень 2020	січень–липень 2019
Реалізація на забій сільськогосподарських тварин (у живій масі), тис.т	94,7	90,0	53,6	86,5	41,1	95,1	43,4	41,1
Молоко, тис.т	298,8	96,9	16,9	100,0	281,9	96,7	94,3	94,5
Яйця, млн.шт	374,3	99,3	24,6	76,9	349,7	101,3	93,4	91,5

Індекси виробництва основних видів продукції тваринництва

(у % до відповідного періоду попереднього року, наростаючим підсумком)



Кількість великої рогатої худоби у господарствах усіх категорій на 1 серпня 2020 року становила 208,2 тис. голів (у тому числі **корів** – 93,4 тис. голів), **свиней** – 382,0 тис. голів, **птиці свійської** – 13,8 млн. голів.

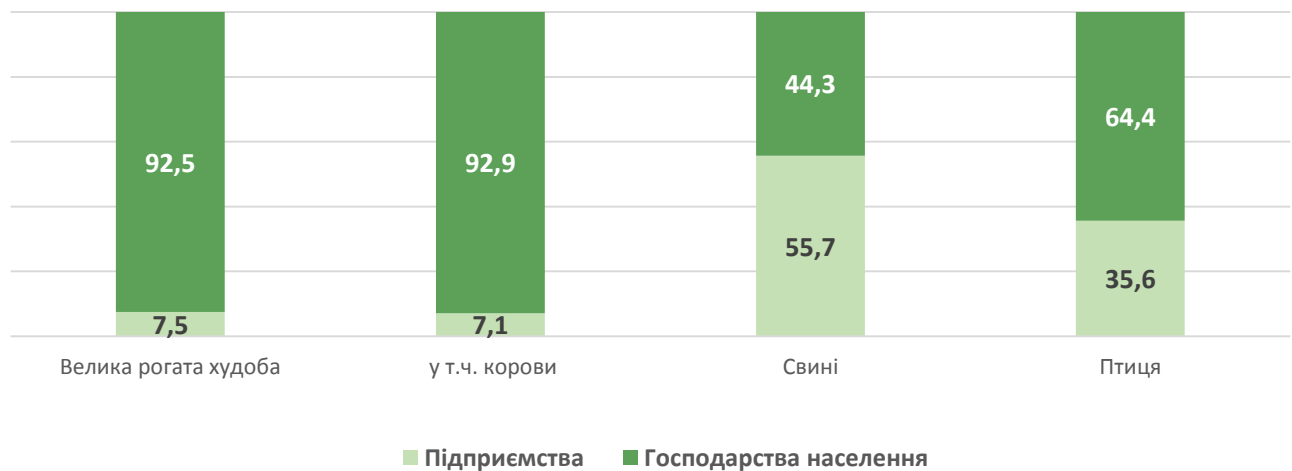
Кількість сільськогосподарських тварин на 1 серпня 2020 року

	Господарства усіх категорій		У тому числі			
			підприємства		господарства населення	
	тис. голів	у % до 1 серпня 2019	тис. голів	у % до 1 серпня 2019	тис. голів	у % до 1 серпня 2019
Велика рогата худоба	208,2	90,4	15,6	89,7	192,6	90,4
у т.ч. корови	93,4	90,5	6,6	93,0	86,8	90,3
Свині	382,0	80,1	212,9	71,7	169,1	93,9
Птиця свійська	13828,0	104,2	4919,6	111,7	8908,4	100,5



Відносно 1 серпня 2019 року збільшилась кількість птиці свійської на 4,2%, зменшилась кількість великої рогатої худоби на 9,6% (у тому числі корів – на 9,5%), свиней – на 19,9%.

Розподіл сільськогосподарських тварин за категоріями господарств, %



У господарствах населення на 1 серпня 2020 року утримувалася переважна більшість сільськогосподарських тварин: великої рогатої худоби – 92,5%, у тому числі корів – 92,9%, птиці свійської – 64,4%, свиней – 44,3%.



www.lv.ukrstat.gov.ua



ve@lv.ukrstat.gov.ua



(032) 258-59-21



Любомира Шалай

Більше інформації: www.lv.ukrstat.gov.ua, Тематичний розділ "Сільське, лісове та рибне господарство"

© Головне управління статистики у Львівській області, 2020