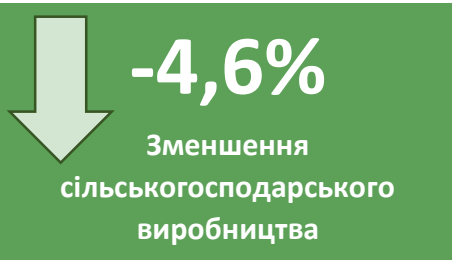




# Сільськогосподарське виробництво у Львівській області у січні–вересні 2020 року

Держстат  
Головне управління статистики  
у Львівській області  
ПРЕСВИПУСК №57  
20.10.2020



Обсяг сільськогосподарського виробництва у Львівській області у січні–вересні 2020 року порівняно з січнем–вереснем 2019 року зменшився на 4,6%.

Підприємства області зменшили обсяг виробленої продукції на 10,8%, господарства населення – збільшили на 0,1%.

На 1 жовтня 2020 року господарства усіх категорій зібрали культури зернові та зернобобові з площі 244,2 тис.га (79,7% їх посівної площі), соняшник – 10,5 тис.га (34,7%), ріпак і кользу – 66,4 тис.га (99,7%), сою – 18,5 тис.га (23,6%), буряк цукровий фабричний – 2,6 тис.га (21,0%), картоплю – 92,8 тис.га (97,6% площі посадки), культури овочеві відкритого ґрунту – 33,3 тис.га (79,5%).

## Збирання врожаю сільськогосподарських культур у господарствах усіх категорій на 1 жовтня 2020 року

	Зібрана площа		Валовий збір		Урожайність	
	тис.га	у % до 1 жовтня 2019	тис.ц	у % до 1 жовтня 2019	ц з 1 га зібраної площі	у % до 1 жовтня 2019
Культури зернові та зернобобові – усього <sup>1</sup>	<b>244,2</b>	91,0	<b>10822,7</b>	86,4	<b>44,3</b>	94,9
у тому числі						
пшениця	<b>173,4</b>	96,1	<b>8009,5</b>	89,8	<b>46,2</b>	93,3
ячмінь	<b>39,8</b>	72,0	<b>1809,1</b>	70,9	<b>45,5</b>	98,3
кукурудза на зерно	<b>7,6</b>	98,3	<b>381,6</b>	101,2	<b>50,3</b>	102,9
Соняшник <sup>1</sup>	<b>10,5</b>	85,6	<b>286,3</b>	82,4	<b>27,2</b>	96,1
Ріпак і кольза	<b>66,4</b>	100,7	<b>1719,4</b>	90,1	<b>25,9</b>	89,6
Соя	<b>18,5</b>	85,4	<b>508,7</b>	77,9	<b>27,5</b>	91,1
Буряк цукровий фабричний	<b>2,6</b>	67,1	<b>1461,3</b>	81,5	<b>552,9</b>	121,5
Картопля	<b>92,8</b>	100,0	<b>15582,2</b>	101,1	<b>167,8</b>	101,1
Культури овочеві відкритого ґрунту	<b>33,3</b>	107,0	<b>6111,7</b>	104,4	<b>183,5</b>	97,6
Культури плодові та ягідні	<b>x</b>	x	<b>1116,6<sup>2</sup></b>	111,2	<b>x</b>	x

<sup>1</sup> У початково оприбуткованій масі.

<sup>2</sup> Із загальної площі насаджень.

Порівняно з січнем–вереснем 2019 року з продукції рослинництва зросло виробництво культур плодових та ягідних на 11,2%, культур овочевих відкритого ґрунту – на 4,4%, картоплі – на 1,1%; скоротилось виробництво ріпаку та кользи на 9,9%, культур зернових та зернобобових – на 13,6%, соняшнику – на 17,6%, буряку цукрового фабричного – на 18,5%, сої – на 22,1%.



## Сільськогосподарське виробництво у Львівській області у січні–вересні 2020 року

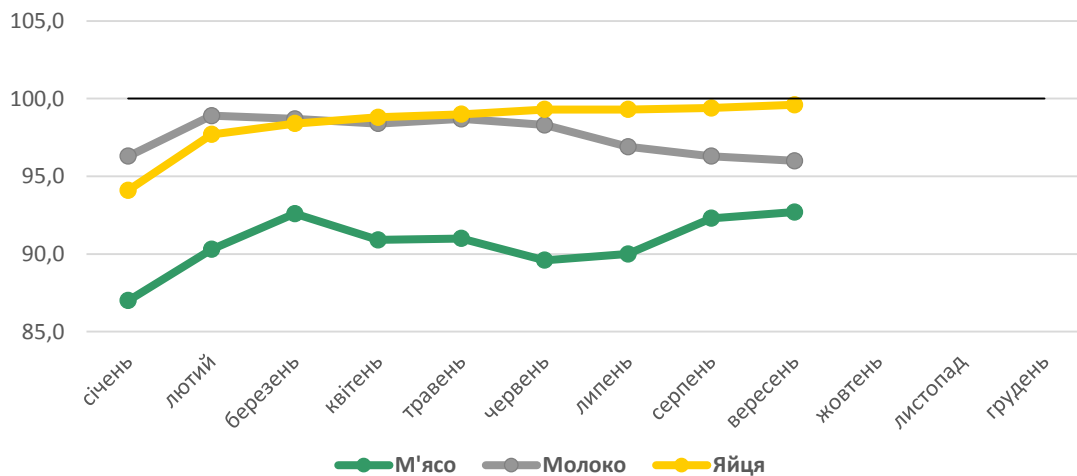
У господарствах усіх категорій порівняно з січнем–вереснем 2019 року **скоротилось виробництво м'яса** (реалізація на забій сільськогосподарських тварин у живій масі) на 7,3%, **молока** – на 4,0% та **яєць** – на 0,4%.

### Виробництво основних видів продукції тваринництва

	Господарства усіх категорій		У тому числі				Частка господарств населення, %	
			підприємства		господарства населення			
	січень–вересень 2020	у % до січня–вересня 2019	січень–вересень 2020	у % до січня–вересня 2019	січень–вересень 2020	у % до січня–вересня 2019	січень–вересень 2020	січень–вересень 2019
Реалізація на забій сільськогосподарських тварин (у живій масі), тис.т	<b>121,6</b>	92,7	<b>70,5</b>	90,9	<b>51,1</b>	95,3	<b>42,0</b>	40,9
Молоко, тис.т	<b>384,7</b>	96,0	<b>21,7</b>	100,5	<b>363,0</b>	95,8	<b>94,4</b>	94,6
Яйця, млн.шт	<b>487,3</b>	99,6	<b>32,3</b>	81,8	<b>455,0</b>	101,2	<b>93,4</b>	91,9

### Індекси виробництва основних видів продукції тваринництва

(у % до відповідного періоду попереднього року, наростаючим підсумком)



**Кількість великої рогатої худоби** у господарствах усіх категорій на 1 жовтня 2020 року становила 202,6 тис. голів (у тому числі **корів** – 92,3 тис. голів), **свиней** – 395,8 тис. голів, **птиці свійської** – 14,1 млн. голів.

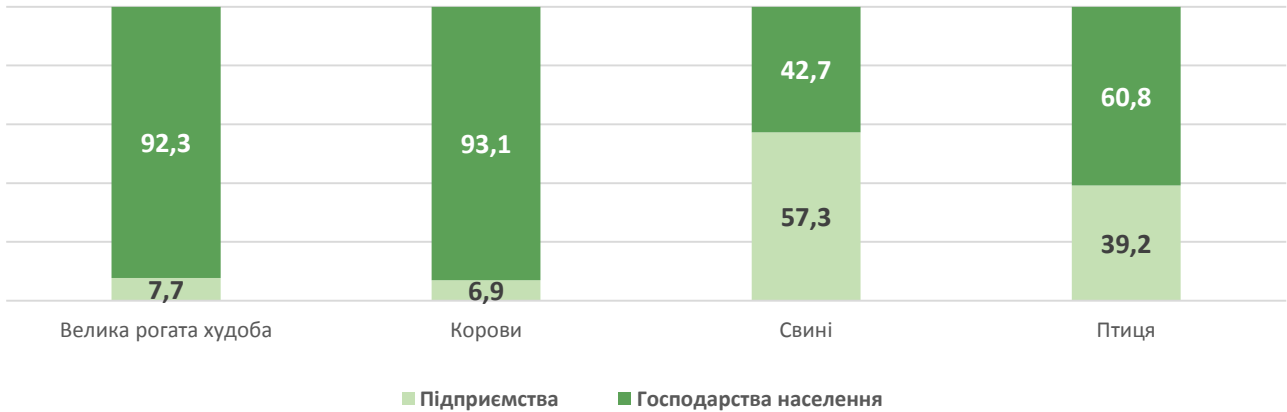
### Кількість сільськогосподарських тварин на 1 жовтня 2020 року

	Господарства усіх категорій		У тому числі			
			підприємства		господарства населення	
	тис. голів	у % до 1 жовтня 2019	тис. голів	у % до 1 жовтня 2019	тис. голів	у % до 1 жовтня 2019
Велика рогата худоба	<b>202,6</b>	91,0	<b>15,6</b>	94,5	<b>187,0</b>	90,7
у т.ч. корови	<b>92,3</b>	90,3	<b>6,4</b>	95,5	<b>85,9</b>	89,9
Свині	<b>395,8</b>	101,5	<b>226,8</b>	109,3	<b>169,0</b>	92,7
Птиця свійська	<b>14128,5</b>	108,7	<b>5538,3</b>	123,2	<b>8590,2</b>	101,0



Відносно 1 жовтня 2019 року збільшилась кількість птиці свійської на 8,7%, свиней – на 1,5%, зменшилась кількість великої рогатої худоби на 9,0% (у тому числі корів – на 9,7%).

#### Розподіл сільськогосподарських тварин за категоріями господарств, %



У господарствах населення на 1 жовтня 2020 року утримувалася переважна більшість сільськогосподарських тварин: великої рогатої худоби – 92,3%, корів – 93,1%, птиці свійської – 60,8%, свиней – 42,7%.

