



# Підсумки роботи транспорту Львівської області у січні–лютому 2021 року

Держстат  
Головне управління статистики  
у Львівській області

ПРЕСВИПУСК №13  
30.03.2021



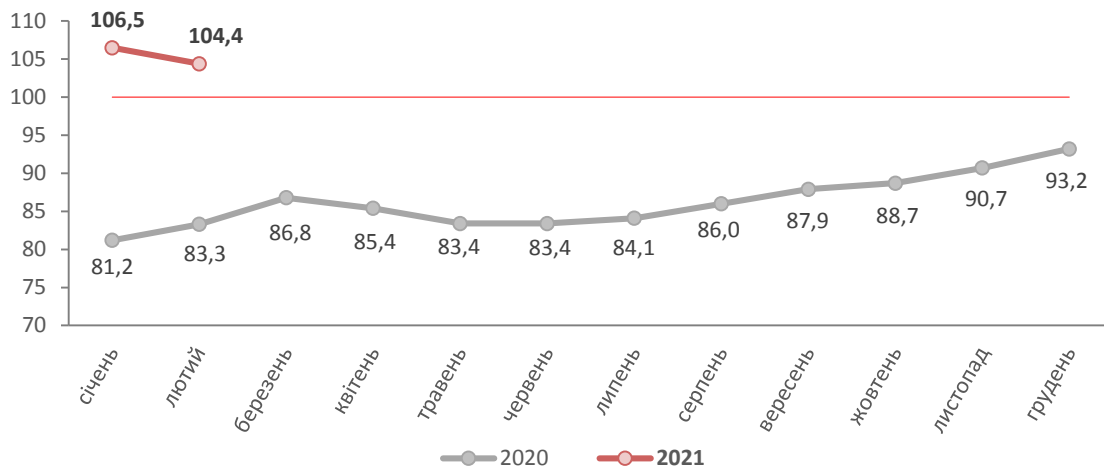
## 4,4%

збільшення обсягу  
вантажообігу

У січні–лютому 2021 року вантажообіг підприємств транспорту становив 1421,3 млн.ткм і порівняно з січнем–лютим 2020 року збільшився на 4,4%.

### Вантажообіг підприємств транспорту

наростаючим підсумком, відповідний період попереднього року=100%



Усіма видами транспорту перевезено 2165,7 тис.т вантажів, що на 6,2% менше обсягу січня–лютого 2020 року.

### Вантажообіг та обсяги перевезень вантажів у січні–лютому 2021 року


	Вантажообіг		Обсяг перевезених вантажів	
	млн.ткм	у % до січня–лютого 2020	тис.т	у % до січня–лютого 2020
<b>Транспорт<sup>1</sup></b>	<b>1421,3</b>	<b>104,4</b>	<b>2165,7</b>	<b>93,8</b>
автомобільний	596,3	113,1	1733,7	96,6
авіаційний	–	–	–	–

<sup>1</sup> З урахуванням обсягів відправлених вантажів залізничним транспортом, за даними відокремленого підрозділу "Львівська дирекція залізничних перевезень" регіональної філії "Львівська залізниця" АТ "Укрзалізниця".

Автотранспортом області у січні–лютому 2021 року перевезено 1733,7 тис.т вантажів, що на 3,4% менше обсягу січня–лютого 2020 року.



## Підсумки роботи транспорту Львівської області у січні–лютому 2021 року



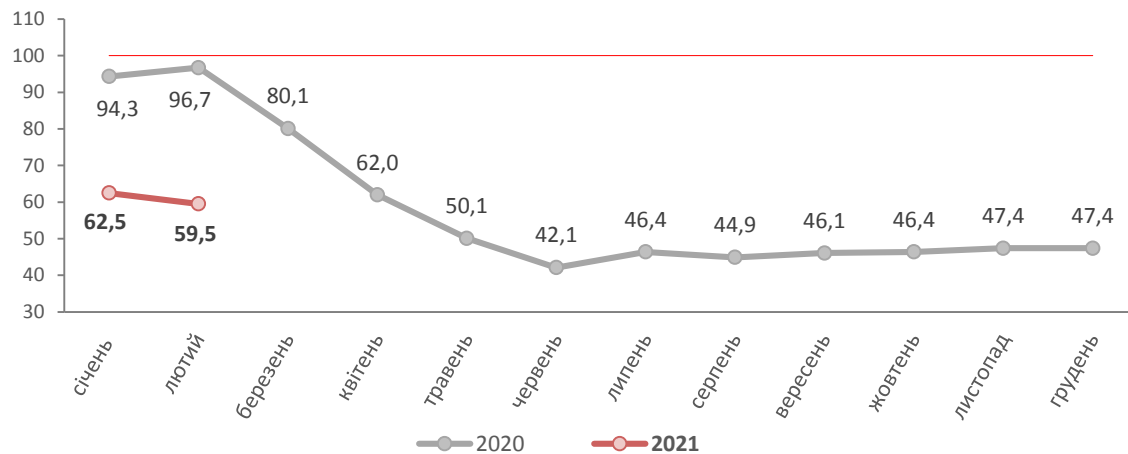
# -40,5%

зменшення обсягу  
пасажирообігу

У січні–лютому 2021 року усіма видами транспорту виконано пасажирообіг в обсязі **383,6 млн.пас.км**, що на **40,5%** менше обсягу січня–лютого 2020 року.

### Пасажирообіг підприємств транспорту

наростаючим підсумком, відповідний період попереднього року=100%



Послугами пасажирського транспорту скористалися **22,4 млн. пасажирів**, що на **40,2%** менше відносно січня–лютого 2020 року.

### Пасажирообіг та кількість перевезених пасажирів у січні–лютому 2021 року

	Пасажирообіг		Кількість перевезених пасажирів	
	млн.пас.км	у % до січня–лютого 2020	тис.	у % до січня–лютого 2020
<b>Транспорт<sup>1</sup></b>	<b>383,6</b>	<b>59,5</b>	<b>22423,5</b>	<b>59,8</b>
автомобільний	197,5	61,3	12117,7	63,2
авіаційний	–	–	–	–
тролейбусний	33,2	59,3	4554,6	59,3
трамвайний	37,3	56,1	5111,2	56,1

<sup>1</sup> З урахуванням кількості відправлених пасажирів залізничним транспортом, за даними відокремленого підрозділу "Львівська дирекція залізничних перевезень" регіональної філії "Львівська залізниця" АТ "Укрзалізниця".



## Підсумки роботи транспорту Львівської області у січні–лютому 2021 року

---

Послугами автомобільного транспорту у січні–лютому 2021 року скористалися 12,1 млн. пасажирів, що на 36,8% менше, ніж у січні–лютому 2020 року.

Електротранспортом області перевезено 9,7 млн. пасажирів (на 42,4% менше, ніж у січні–лютому 2020 року), зокрема тролейбусами перевезено 4,6 млн. осіб (на 40,7% менше), трамваями – 5,1 млн. осіб (на 43,9% менше).

Крім того, з аеропорту Львова авіаційним транспортом відправлено 44,1 тис. пасажирів, у тому числі у міжнародному сполученні – 38,2 тис., що відповідно на 72,2% та на 72,5% менше відносно січня–лютого 2020 року.



[www.lv.ukrstat.gov.ua](http://www.lv.ukrstat.gov.ua)



[ve@lv.ukrstat.gov.ua](mailto:ve@lv.ukrstat.gov.ua)



(032) 258-59-64



Оксана Конкевич