



Звіт про ціни виробників промислової продукції
форма № 1-ціни (пром) (місячна)

23 січня 2025 року

Головне управління статистики у Львівській області

ЗВІТНІСТЬ МОЖНА ПОДАТИ

1

В ЕЛЕКТРОНОМУ ВИГЛЯДІ

2

Безкоштовний сервіс для
електронного звітування
«Кабінет респондента»

за посиланням:

<https://statzvit.ukrstat.gov.ua>



МЕТА

Метою проведення державного статистичного спостереження «**Зміни цін виробників промислової продукції**» є формування інформації про **індекси цін виробників** (ІЦВ) промислової продукції **та середні ціни виробників** промислової продукції для інформаційного забезпечення прогнозування й управління процесами ціноутворення в промисловості.

ІЦВ – показник, який характеризує зміни цін у часі у сфері промислового виробництва і дозволяє відслідковувати та визначати тенденції змін цін як за видами промислової діяльності, так і у виробництві конкретної продукції. ІЦВ формується в цілому по Україні за видами економічної діяльності.



Вид спостереження
за ступенем
охоплення одиниць:

несуцільне, вибіркове.

Показники **форми №1 ціни (пром)** вміщують інформацію щодо діяльності **юридичних осіб** або їхніх відокремлених підрозділів, які займаються виробництвом та реалізацією промислової продукції, за **місцем** знаходження або **місцем здійснення діяльності**.

Основа вибірки формується на **державному рівні** на підставі зведених даних державного статистичного спостереження «Виробництво та реалізація промислової продукції за видами» (форма № 1П-НПП (річна))

Бланк форми

(1сторінка)

Державне статистичне спостереження

Статистична конфіденційність забезпечується статтею 29 Закону України
"Про офіційну статистику"

Порушення порядку подання або використання даних державних статистичних
спостережень тягне за собою відповідальність, яка встановлена
статтею 186³ Кодексу України про адміністративні правопорушення

Подають:

юридичні особи, відокремлені
підрозділи юридичних осіб, які
займаються економічними
видами діяльності
промисловості

– територіальному органу
Держстату

Термін подання:

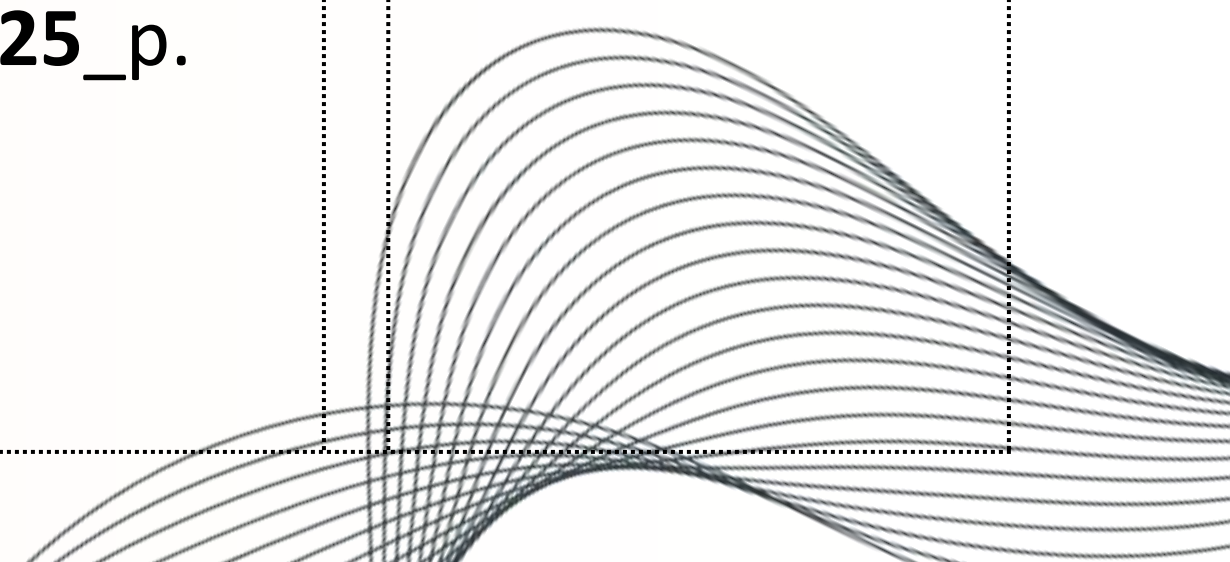
не пізніше 4-го числа місяця,
наступного за звітним періодом



ЗВІТ ПРО ЦІНИ ВИРОБНИКІВ ПРОМИСЛОВОЇ ПРОДУКЦІЇ

за ___січень___ 2025_р.

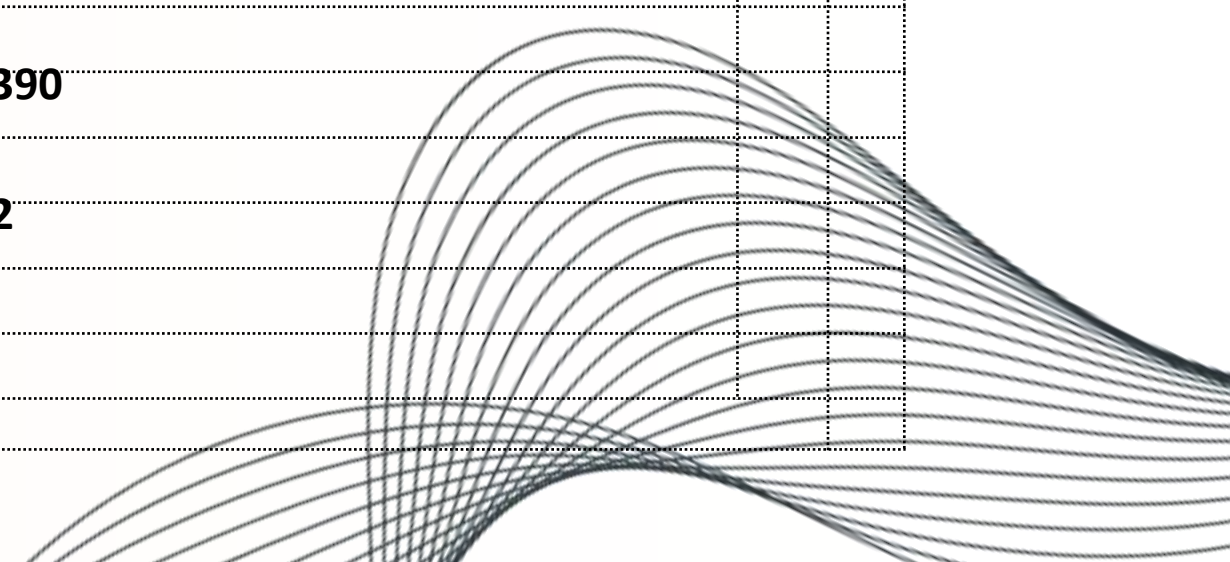
Безкоштовний сервіс
для електронного
звітування
"Кабінет респондента"
за посиланням:
<https://statzvit.ukrstat.gov.ua>



Бланк форми



Ідентифікаційні дані респондента									
Ідентифікаційний код ЄДРПОУ									
	2	5	2	5	2	5	2	5	
Найменування			ТЗОВ «Виробництво та реалізація промислової продукції»						
			Місцезнаходження (юридична адреса)				Адреса здійснення діяльності, щодо якої подається форма звітності (фактична адреса)		
Поштовий індекс	07900						07900		
Назва області/АР Крим	Львівська						Львівська		
Назва району	Львівський						Львівський		
Назва територіальної громади	Львівська						Львівська		
Назва населеного пункту	місто Львів						місто Львів		
Назва району у місті	Шевченківський						Шевченківський		
Назва вулиці/провулку, площі тощо	Шевченка						Шевченка		
№ будинку	390						390		
№ корпусу	2						2		
№ квартири/офісу									



Бланк форми

Код території відповідно до Кодифікатора адміністративно-територіальних одиниць та територій територіальних громад (КАТОТТГ) за адресою здійснення діяльності, щодо якої подається форма звітності

U	A	4	6	0	2	0	2	0	2	0	2	0	2	0	2	0	2	0
---	---	---	---	---	---	---	---	---	---	---	---	---	---	---	---	---	---	---

(код території визначається автоматично)

Інформація щодо відсутності даних

У випадку відсутності даних необхідно поставити у прямокутнику позначку – **V**

Зазначте одну з наведених нижче причин відсутності даних:

Не здійснюється вид економічної діяльності, який спостерігається

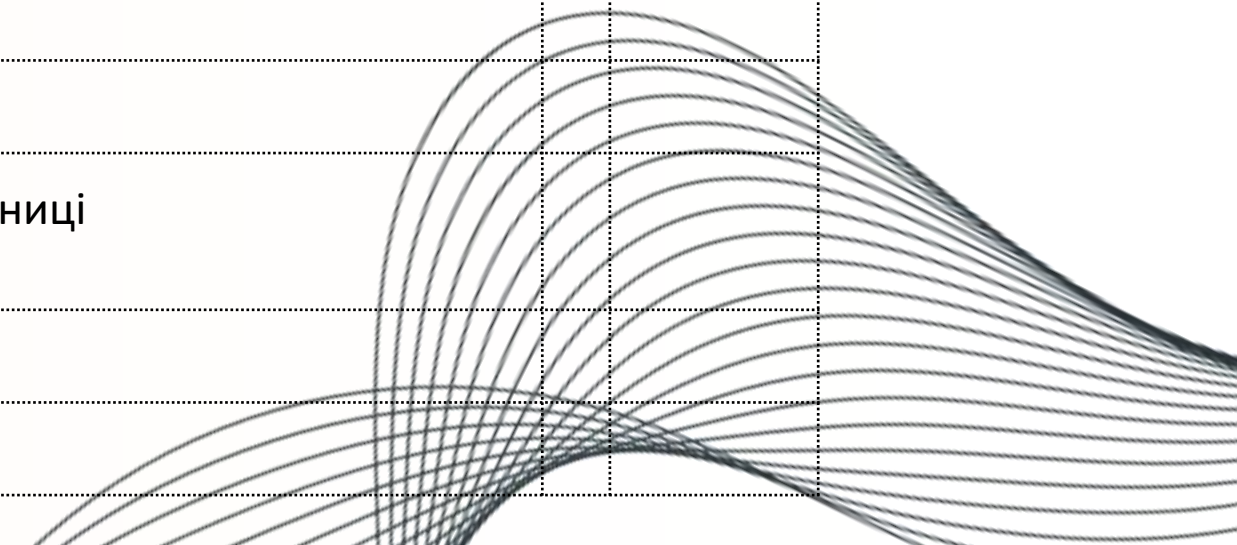
Одиниця припинена або перебуває в стадії припинення

Здійснюється сезонна діяльність або економічна діяльність, пов'язана з тривалим циклом виробництва

Тимчасово призупинено економічну діяльність через економічні чинники/карантинні обмеження

Проведено чи проводиться реорганізація або передано виробничі фактори іншій одиниці

Відсутнє явище, яке спостерігається



Бланк форми

(2 сторінка)

Передбачено два розділи:

Розділ 1. Продукція, реалізована в межах України

Розділ 2. Продукція, реалізована за межі України

Найменування продукції	Одиниця вимірювання	Код продукції за НПП	Ціна реалізації за одиницю продукції на 20-те число без податків і транспортних витрат, грн із двома десятковими знаками (якщо гр.1 \neq гр.2, то гр.3 $>$ 0)		Код причини зміни ціни: 1 - зміна вартості сировини та матеріалів; 2 - зміна цін на енергоносії; 3 - зміна курсів валют; 4 - зміна витрат на заробітну плату; 5 - зміна попиту; 6 - відсутність реалізації; 7 - інші	Вартість реалізованої продукції, виробленої з власної сировини, за попередній рік, тис.грн у цілих числах (відображається у вересні)
			у звітному місяці	у попередньому місяці		
А	Б	В	1	2	3	4

ПОКАЗНИКИ ФОРМИ

Графа «Найменування продукції» містить повне найменування продукції із зазначенням її назви, марки, артикула, технічних характеристик тощо

Найменування продукції	Одиниця вимірювання	Код продукції за НПП	Ціна реалізації за одиницю продукції на 20-те число без податків і транспортних витрат, грн із двома десятковими знаками (якщо гр.1 ≠ гр.2, то гр.3 > 0)		Код причини зміни ціни: 1 - зміна вартості сировини та матеріалів; 2 - зміна цін на енергоносії; 3 - зміна курсів валют; 4 - зміна витрат на заробітну плату; 5 - зміна попиту; 6 - відсутність реалізації; 7 - інші	Вартість реалізованої продукції, виробленої з власної сировини, за попередній рік, тис.грн у цілих числах (відображається у вересні)
			у звітному місяці	у попередньому місяці		
А	Б	В	1	2	3	4
Товар 1 Хліб Український вищого ґатунку різаний 0,65 кг						
Товар 2						
Товар 3						
Товар 4						
...						
...						
Товар 20						

Кількість видів продукції залежить від асортименту, вартості їх реалізації та може коливатися:

для товарів від 4 до 20; для послуг від 2 до 15.

Відбір переліку продукції (товарів) для спостереження за змінами цін

товар переважає за вартістю реалізації в загальному обсязі реалізації за кодом НПП (Номенклатура промислової продукції), характеризується **ПОСТІЙНИМИ ЯКОСТЯМИ** й відображає динаміку цін цього виду продукції, **НЕ ВИГОТОВЛЕНИЙ** з давальницької сировини чи для власних потреб виробника;

реалізація товару **ПЛАНУЄТЬСЯ** тривалий період;

товар реалізується **ПОСТІЙНИМ ПОКУПЦЯМ** за **ОДНАКОВИМИ УМОВАМИ** продажу;

якщо виробник реалізує **ДЕКІЛЬКА ВИДІВ ТОВАРІВ**, рівноцінної за обсягами реалізації, **СПОСТЕРЕЖЕННЯ ПРОВОДИТЬСЯ ЗА ЦІНАМИ НА ВСІ ЦІ ВИДИ**;

Відбір переліку продукції (товарів) для спостереження за змінами цін

продукція відбирається так, щоб **сумарна вартість реалізації** товарів складала близько **50%** (для харчової промисловості – **25-30%**) від вартості реалізації за кодом НПП;

для кожного товару визначається **напрямок реалізації**: у межах України, так і за її межі; якщо виробник реалізовує товари в обидвох напрямках, то за кожним напрямом до спостереження включаються товари коли частка їх реалізації складає **не менше 25%** від обсягу реалізації цієї продукції цим виробником

ПОКАЗНИКИ ФОРМИ

Графа «**Одиниця вимірювання**» містить одиницю вимірювання продукції, щодо якої надається ціна

Найменування продукції	Одиниця вимірювання	Код продукції за НПП	Ціна реалізації за одиницю продукції на 20-те число без податків і транспортних витрат, грн із двома десятковими знаками (якщо гр.1 \neq гр.2, то гр.3 $>$ 0)		Код причини зміни ціни: 1 - зміна вартості сировини та матеріалів; 2 - зміна цін на енергоносії; 3 - зміна курсів валют; 4 - зміна витрат на заробітну плату; 5 - зміна попиту; 6 - відсутність реалізації; 7 - інші	Вартість реалізованої продукції, виробленої з власної сировини, за попередній рік, тис.грн у цілих числах (відображається у вересні)
			у звітному місяці	у попередньому місяці		
А	Б	В	1	2	3	4
Хліб Український вищого ґатунку різаний 0,65 кг	тонна					
Хліб Козацький житньо-пшеничний формовий 0,73 кг	тонна					
Горілка Пшенична 0,5 л	тис. дал					
Горілка Люкс 0,7 л	тис. дал					

ПОКАЗНИКИ ФОРМИ

Графа «Код продукції за НПП» уключає код продукції відповідно до Номенклатури промислової продукції. Перелік кодів респондент отримує від територіального органу Держстату разом із листом про залучення до державного статистичного спостереження за змінами цін виробників промислової продукції

Найменування продукції	Одиниця вимірювання	Код продукції за НПП	Ціна реалізації за одиницю продукції на 20-те число без податків і транспортних витрат, грн із двома десятковими знаками (якщо гр.1 ≠ гр.2, то гр.3 > 0)		Код причини зміни ціни: 1 - зміна вартості сировини та матеріалів; 2 - зміна цін на енергоносії; 3 - зміна курсів валют; 4 - зміна витрат на заробітну плату; 5 - зміна попиту; 6 - відсутність реалізації; 7 - інші	Вартість реалізованої продукції, виробленої з власної сировини, за попередній рік, тис.грн у цілих числах (відображається у вересні)
			у звітному місяці	у попередньому місяці		
А	Б	В	1	2	3	4
Хліб Український вищого ґатунку різаний 0,65 кг	тонна	10.71.11.00.20				
Хліб Козацький житньо-пшеничний формовий 0,73 кг	тонна	10.71.11.00.30				
Горілка Пшенична 0,5 л	тис. дал	11.01.10.63				
Горілка Люкс 0,7 л	тис. дал	11.01.10.63				

ПОКАЗНИКИ ФОРМИ

Показник «Ціна реалізації за одиницю продукції на 20 число без податків і транспортних витрат» у звітному місяці містить ціну, за якою було реалізовано продукцію у звітному місяці та відповідно у попередньому місяці включає ціну реалізації в попередньому місяці

Найменування продукції	Одиниця вимірювання	Код продукції за НПП	Ціна реалізації за одиницю продукції на 20-те число без податків і транспортних витрат, грн із двома десятковими знаками (якщо гр.1 \neq гр.2, то гр.3 $>$ 0)		Код причини зміни ціни: 1 - зміна вартості сировини та матеріалів; 2 - зміна цін на енергоносії; 3 - зміна курсів валют; 4 - зміна витрат на заробітну плату; 5 - зміна попиту; 6 - відсутність реалізації; 7 - інші	Вартість реалізованої продукції, виробленої з власної сировини, за попередній рік, тис.грн у цілих числах (відображається у вересні)
			у звітному місяці	у попередньому місяці		
А	Б	В	1	2	3	4
Хліб Український вищого гатунку різаний 0,65 кг	тонна	10.71.11.00.20	63850.00	63850.00		
Хліб Козацький житньо-пшеничний формовий 0,73 кг	тонна	10.71.11.00.30	38220.00	33205.00		
Горілка Пшенична 0,5 л	тис. дал	11.01.10.63	-	1110800.00		
Горілка Люкс 0,7 л	тис. дал	11.01.10.63	1028800.00	1055800.00		

Дані щодо цін виробників промислової продукції

відображаються на основі **документів бухгалтерського обліку** (податкові, товарно-транспортні накладні, відвантажувальні накладні тощо);

дані про ціни, що **фактично склалися на 20 число** звітного місяця на продукцію, призначену для реалізації в межах України та за її межі;

ціна **не включає податки** (податок на додану вартість, акцизний податок тощо) та транспортні витрати, які окремо нараховує виробник;

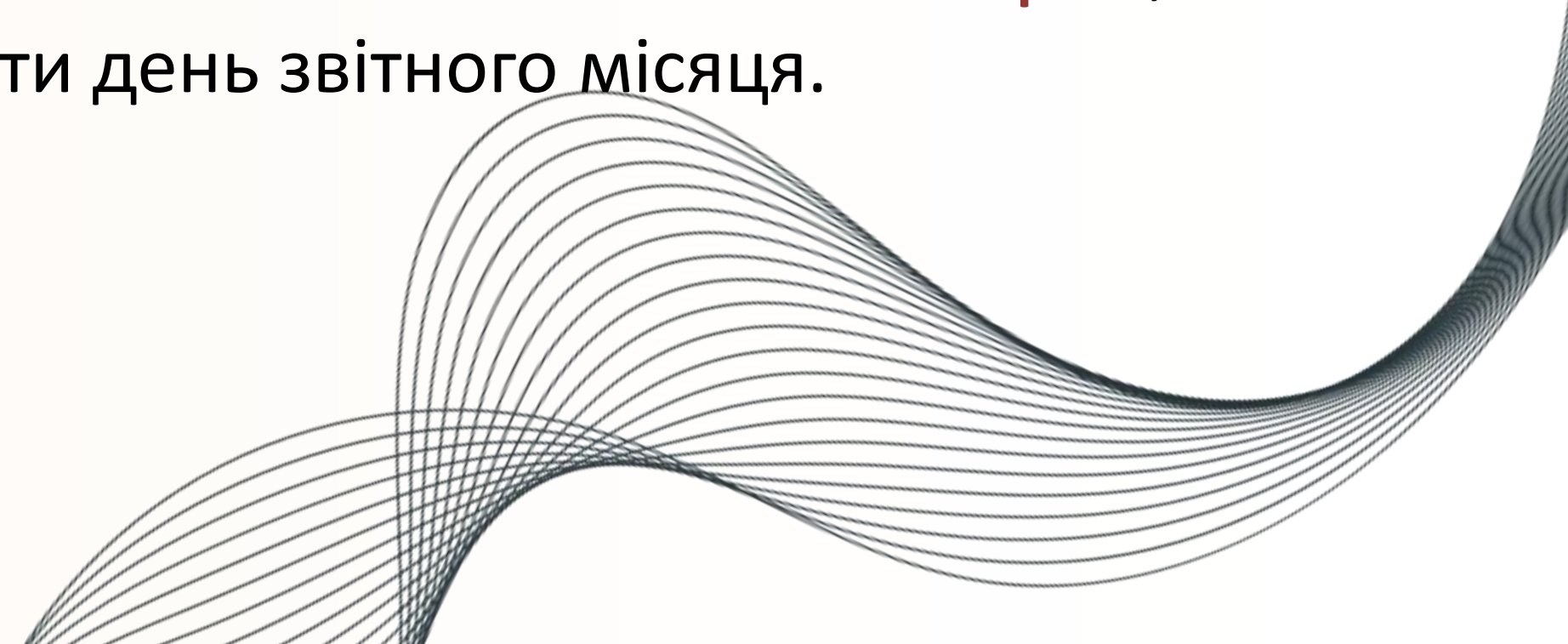
продукція вважається **реалізованою** після оформлення документів **незалежно** від надходження платежів за неї;



Дані щодо цін виробників промислової продукції

якщо підприємство реалізовувало продукцію **декільком покупцям**, то відображається ціна продукції з **найбільшої за обсягом партії за однакових базових умов реалізації** (форма розрахунку, тип контракту, тип споживача, обсяги поставки та ін);

у разі **відсутності** на підприємстві реалізації продукції **на 20 число**, тоді відображається ціна продукції **з найбільшої за обсягом партії**, яка реалізована в найближчий до зазначеної дати день звітного місяця.



ПОКАЗНИКИ ФОРМИ

Графа «Код причини зміни ціни» містить коди причин зміни ціни на продукцію у звітному місяці. Якщо причин зміни ціни декілька, то вони можуть бути наведені через кому.

Найменування продукції	Одиниця вимірювання	Код продукції за НПП	Ціна реалізації за одиницю продукції на 20-те число без податків і транспортних витрат, грн із двома десятковими знаками (якщо гр.1 ≠ гр.2, то гр.3 > 0)		Код причини зміни ціни: 1 - зміна вартості сировини та матеріалів; 2 - зміна цін на енергоносії; 3 - зміна курсів валют; 4 - зміна витрат на заробітну плату; 5 - зміна попиту; 6 - відсутність реалізації; 7 - інші	Вартість реалізованої продукції, виробленої з власної сировини, за попередній рік, тис.грн у цілих числах (відображається у вересні)
			у звітному місяці	у попередньому місяці		
А	Б	В	1	2	3	4
Хліб Український вищого ґатунку різаний 0,65 кг	тонна	10.71.11.00.20	63850.00	63850.00		
Хліб Козацький житньо-пшеничний формовий 0,73 кг	тонна	10.71.11.00.30	38220.00	33205.00	1, 2	
Горілка Пшенична 0,5 л	тис. дал	11.01.10.63	-	1110800.00	6	
Горілка Люкс 0,7 л	тис. дал	11.01.10.63	1028800.00	1055800.00	5	

ПОКАЗНИКИ ФОРМИ

Графа «Вартість реалізованої продукції, виробленої з власної сировини, за попередній рік»

Найменування продукції	Одиниця вимірювання	Код продукції за НПП	Ціна реалізації за одиницю продукції на 20-те число без податків і транспортних витрат, грн із двома десятковими знаками (якщо гр.1 ≠ гр.2, то гр.3 > 0)		Код причини зміни ціни: 1 - зміна вартості сировини та матеріалів; 2 - зміна цін на енергоносії; 3 - зміна курсів валют; 4 - зміна витрат на заробітну плату; 5 - зміна попиту; 6 - відсутність реалізації; 7 - інші	Вартість реалізованої продукції, виробленої з власної сировини, за попередній рік, тис.грн у цілих числах (відображається у вересні)
			у звітному місяці	у попередньому місяці		
А	Б	В	1	2	3	4
Хліб Український вищого ґатунку різаний 0,65 кг	тонна	10.71.11.00.20	63850.00	63850.00		
Хліб Козацький житньо-пшеничний формовий 0,73 кг	тонна	10.71.11.00.30	38220.00	33205.00	1, 2	
Горілка Пшенична 0,5 л	тис. дал	11.01.10.63	-	1110800.00	6	
Горілка Люкс 0,7 л	тис. дал	11.01.10.63	1028800.00	1055800.00	5	

Увага

1. Щомісяця спостерігаються ціни на продукцію однакової якості, комплектації.
2. Інформація про ціни не враховує:
знижки (націнки) при реалізації продукції окремим споживачам (наприклад, при реалізації товару за готівку);
дотації (за видами продукції, на виробництво якої передбачені державні дотації).
3. Якщо продукцію знято з виробництва чи на підприємстві відбулися зміни щодо переходу із серійного виробництва на разові або індивідуальні замовлення, вона замінюється на аналогічну продукцію. При включенні нової продукції в спостереження щодо неї зазначається ціна як за звітний місяць, так і за попередній

Допущені помилки у звітах за ф.№1 ціни (пром) (місячна) «Звіт про ціни виробників промислової продукції»

Показник **«Найменування продукції»:**

Надано перелік товарів, який не відповідає переліку що погодженню з підприємством до спостереження за змінами цін (погодження відбувається в грудні року, що передує звітному), наприклад, є зайві або відсутні товари

Показник **«Одиниця вимірювання»:**

погоджується при виборі переліку товарів для спостереження, але часто підприємство це не враховує, наприклад, погоджено «тонна» – подає у звіті «штука»; вказують не абсолютні величини, наприклад, у грн., а потрібно у тоннах, літрах м. куб тощо;

Показник **«Ціна реалізації»:**

розраховують середні ціни на продукцію, а потрібно відображати ціни на конкретний товар; у звітному та попередньому місяці відображено ціни на товари різної якості, комплектації тощо; відображено знижки окремим покупцям

Показник **«Код продукції за НПП»:**

Надано продукцію за кодами НПП, яка не включена до спостереження. Перелік кодів НПП респондент отримує від територіального органу Держстату разом із листом про залучення до державного статистичного спостереження за змінами цін виробників промислової продукції



Дякую за увагу |

Відділ збирання, введення та контролю
даних статистики цін
258-59-39, 258-59-14

