



ПРОМИСЛОВІСТЬ: ПАСПОРТ ГАЛУЗІ

ЛЬВІВСЬКА ОБЛАСТЬ 2017

2,6 тис.
підприємств

115,3 тис.
працівників

91,1¹ млрд.грн
обсяг реалізованої
промислової продукції

↑6,0 % до 2016
приріст
промислової
продукції

8,5 млрд.грн
капітальних
інвестицій

505,1 млн.дол
прямих іноземних
інвестицій на
кінець року

1280,7¹ млн.грн фінансовий
результат до оподаткування

Частка промисловості в економіці області, %



* дані за 2016

Місце і частка в Україні

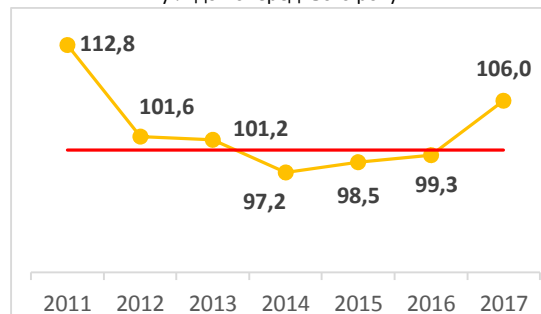
за обсягом реалізованої промислової продукції

8 місце
(3,5%)

за індексом промислової продукції

11 місце

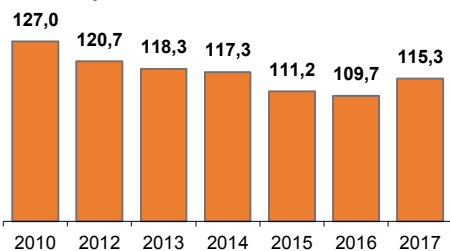
Індекси промислової продукції у % до попереднього року



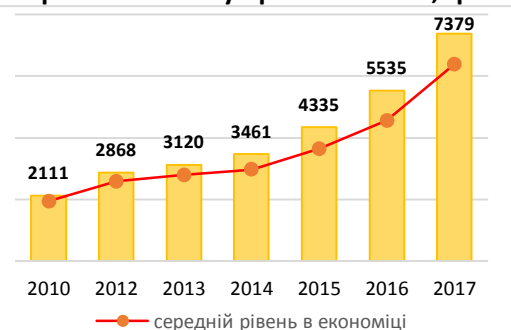
Структура обсягу реалізованої продукції за видами діяльності¹, %



Кількість штатних працівників у промисловості, тис. осіб



Заробітна плата у промисловості, грн



Частка в Україні за окремими видами продукції

електроенергія	2,2
газ природний	3,3
вугілля кам'яне	4,4
нафта сира, у т.ч одержана з мінералів бітумінозних	9,2
деревина хвойних порід уздовж розпиляна чи розколота	9,7
панчішно-шкарпеткові вироби	16,8
папір побутового та санітарно-гігієнічного призначення	27,9
білизна постільна трикотажна	100,0

¹ Дані попередні