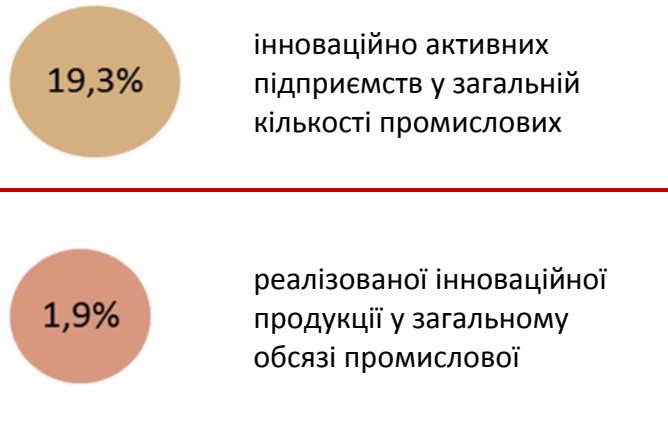




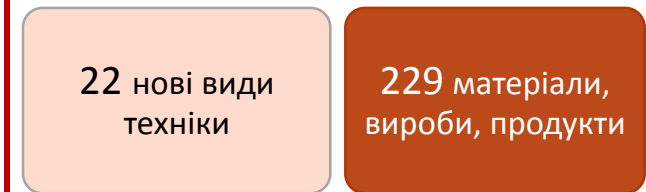
64 інноваційно активних підприємства	1193,9 млн.грн реалізованої інноваційної продукції	251 інноваційний вид продукції	277,8 млн.грн інноваційних витрат	49 нових технологічних процесів
3 місце	8 місце	4 місце	8 місце	7 місце

Місце в Україні

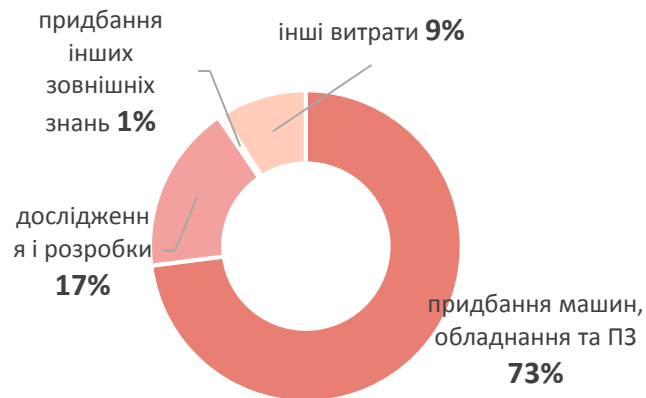
Інноваційна продукція



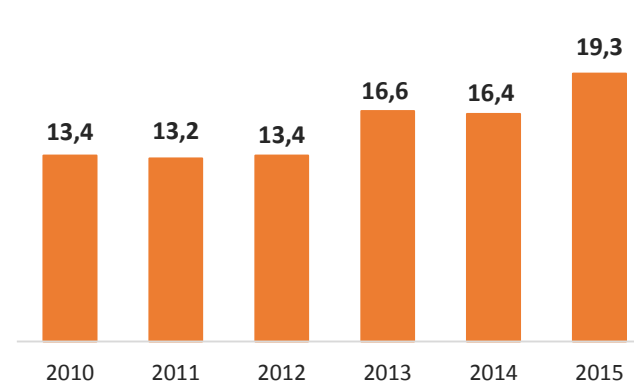
251 вид інноваційної продукції



Структура витрат на інновації за напрямками, %



Частка інноваційно активних підприємств у загальній кількості промислових, %



Структура витрат на інновації за джерелами фінансування, %

