



27,2 млн.т вантажів
перевезено

8,2%
до 2016 року

229,6 млн. пасажирів
перевезено

8,8%
до 2016 року

3,1 млрд.грн отримано
доходу у сфері пошти і зв'язку

0,5%
до 2016 року

Частка транспорту і зв'язку в економіці області

10%*

валова додана вартість
*2016

3,6%

обсяг реалізованої
продукції

6,2%

кількість зайнятих

Місце в Україні

4 місце

за обсягом вантажобороту
автомобільним транспортом

4 місце

за обсягом пасажирообороту
автомобільним транспортом

6 місце

за обсягом доходів від послуг
пошти і зв'язку

Вантажооборот

залізничний
транспорт -
7,2 млрд.ткм

61%

11,8
млрд.ткм

автомобільний
транспорт -
4,6 млрд.ткм

39%

Пасажирооборот

4,6 млрд.пас.км

33%

залізнич-
ний -
1,5 млрд.
пас.км

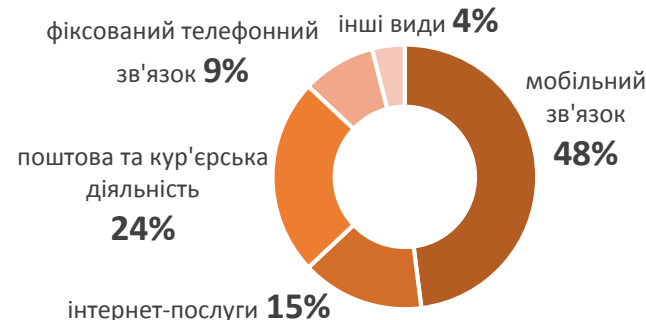
54%

автомо-
більний -
2,5 млрд.
пас.км

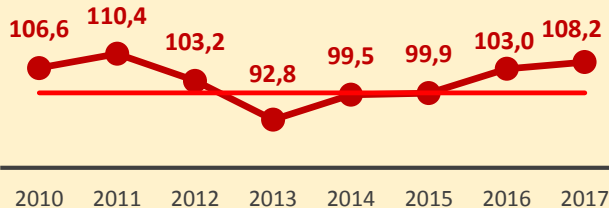
13%

електро-
транспорт -
0,6 млрд.
пас.км

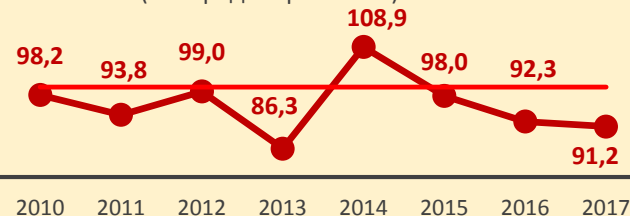
Структура доходів пошти і зв'язку



Індекси обсягів перевезення вантажів, (попередній рік=100%)



Індекси обсягів перевезення пасажирів, (попередній рік=100%)



На 100 осіб відправлено:

- 541** газет і журналів
- 560** листів
- 190** грошові перекази і пенсійні виплати
- 531** посилок

Кількість штатних працівників, тис. осіб



Заробітна плата, грн



На 100 осіб абонентів зв'язку:

- 109** – мобільного
- 56** – Інтернет
- 13** – телефонного
- 2** – кабельного телебачення