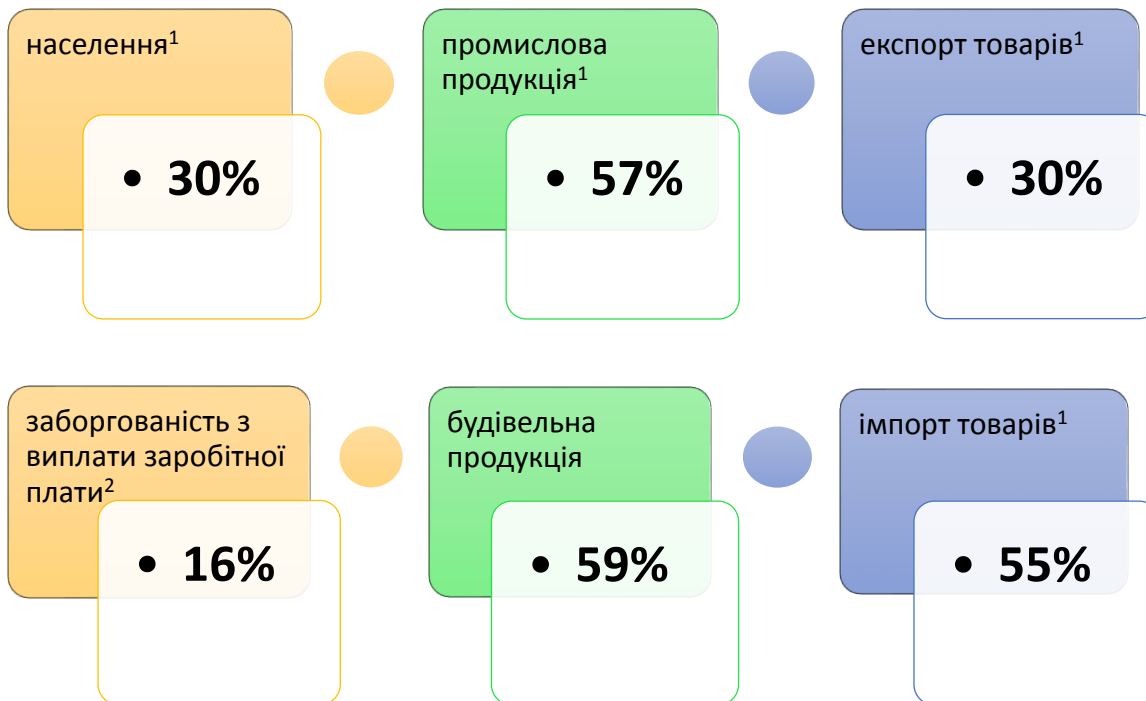


Частка Львова в області:




Населення

На 1 лютого 2017 року **кількість населення** міста Львова (включаючи м.Винники, смт Брюховичі та смт Рудне) **становила 758,2 тис. осіб.**

Упродовж січня 2017 року:

- кількість населення зменшилась на 312 осіб.
- **народилась 551 дитина**, що на 45 дітей (на 7,6%) менше відносно січня 2016 року.
- **померли 863 особи**, що на 127 осіб (на 17,3%) більше проти січня 2016 року.
- **zareєстровано 359 шлюбів** (у січні 2016 року – 288 шлюбів).

Природний приріст (скорочення) населення, у січні:



“У розрахунку на 10 тис. осіб наявного населення **народжуваність зменшилась з 93 осіб** у січні 2016 року до **86 осіб** у січні 2017 року, а **смертність зросла з 115 осіб до 134 осіб** відповідно.”

Ринок праці

На кінець лютого 2017 року **кількість зареєстрованих безробітних**¹ становила **3811 осіб** (20,5% від кількості безробітних області), що на 21,4% менше, порівняно з кінцем лютого 2016 року.

"На одне вільне робоче місце (вакантну посаду) на кінець лютого 2017 року претендувало 2 особи (в області – 5 осіб)."

Середньооблікова кількість безробітних, які **отримали допомогу з безробіття**, у лютому 2017 року склала **3,2 тис. осіб**.

Середній розмір допомоги становив **2585 грн** (в області – 1843 грн).

"Із загальної кількості безробітних: 54,2% – жінки та 40,1% – молодь у віці до 35 років."

Попит на робочу силу за професійними групами:

28% - робітники з обслуговування технологічного устаткування та машин

26% - кваліфіковані робітники з інструментом

16% - працівники сфери торгівлі та послуг

9% - найпростіші професії

Доходи населення

Загальна **сума заборгованості з виплати заробітної плати** працівникам на 1 березня 2017 року становила **14,8 млн.грн.**

Сума заборгованості збільшилась:


- порівняно з 1 січня 2017 року – на 49,3 тис.грн (на 0,3%),
- відносно 1 лютого 2017 року – на 116,2 тис.грн (на 0,8%).

На **економічно активних підприємствах** на 1 лютого 2017 року **працівникам заборговано 7,6 млн.грн.**

За видами економічної діяльності **більше половини** (53,4%, або 4,1 млн.грн) несплаченої заробітної плати **припало на економічно активні підприємства промисловості**, 19,2% (1,5 млн.грн) – на організації, які зайняті професійною, науковою та технічною діяльністю, 19,0% (1,4 млн.грн) – на будівельні підприємства.

На 1 березня 2017 року **заробітна плата не була вчасно виплачена 755 працівникам.**

Розподіл суми заборгованості:



"Середній розмір боргу одному працівникові, якому несвоєчасно або не у повному обсязі виплачена заробітна плата, становив 10,1 тис.грн (в області – 8,7 тис.грн)."

¹ За даними Львівського міського центру зайнятості.

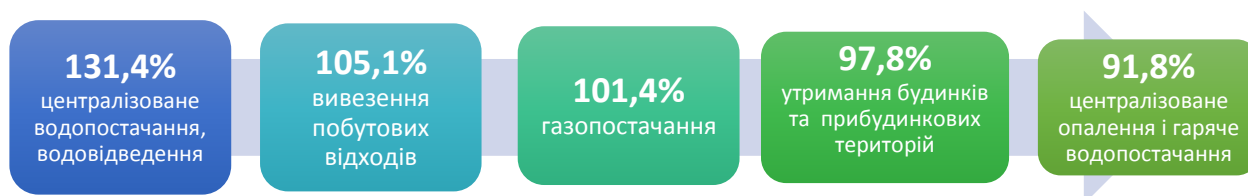
Соціальний захист

У січні-лютому 2017 року для відшкодування витрат на оплату житлово-комунальних послуг **службами соціального захисту призначено субсидій для 22,5 тис. домогосподарств**, що на 18,6% більше, ніж у січні-лютому 2016 року. Сума призначених субсидій становила 30,9 млн.грн (у січні-лютому 2016 року – 19,3 млн.грн).

"У середньому на одне домогосподарство у лютому 2017 року призначено 1434,7 грн субсидій (в області – 1765,8 грн)."

У лютому 2017 року мешканцям обласного центру **нараховано до оплати за житло і комунальні послуги 268,7 млн.грн**, за ці види послуг **сплачено населенням 261,1 млн.грн**. Крім того, одержано 29,3 млн.грн за спожиту електроенергію.

Рівень оплати послуг за ЖКГ у лютому 2017 року становив:



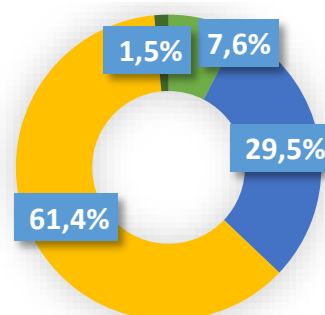
Промисловість

Промислові підприємства Львова у січні 2017 року реалізували промислової продукції на 3,6 млрд.грн.

У загальному обсязі промислової продукції за видами діяльності переробної промисловості **найбільшою була частка підприємств з виробництва харчових продуктів, напоїв та тютюнових виробів – 13,8%**. Частка підприємств машинобудування, крім ремонту і монтажу машин і устаткування, становила 4,3%, з виробництва гумових і пластмасових виробів, іншої неметалевої мінеральної продукції – 2,8%.

"У розрахунку на одну особу населення реалізовано промислової продукції на 4,7 тис.грн, що в 1,9 раза більше від загальнообласного показника"

Структура реалізованої промислової продукції:



- добувна промисловість та розроблення кар'єрів
- переробна промисловість
- постачання електроенергії, газу, пари та кондиційованого повітря
- водопостачання, каналізація, поводження з відходами

В обсязі реалізованої продукції **частка енергії становила 70,1%**, споживчих товарів короткострокового використання – 18,2%, товарів проміжного споживання – 6,3%, інвестиційних товарів – 4,7%, споживчих товарів тривалого використання – 0,7%.

Будівництво

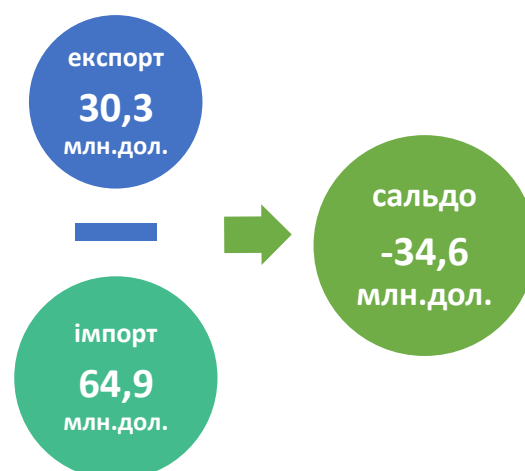
У січні-лютому 2017 року підприємства виконали **будівельних робіт** на **254,7 млн.грн.**

Найбільше будівельних робіт виконано на будівництві житлових будівель – 93,6 млн.грн, або 36,7% від загального обсягу будівельної продукції. На будівництво нежитлових будівель припадає 36,6%, інженерних споруд – 26,7% робіт.

Зовнішньоекономічна діяльність

Зовнішня торгівля товарами. У січні 2017 року підприємства Львова **експортували товарів** на **30,3 млн.дол. США**, що в 1,8 раза більше порівняно з січнем 2016 року (у січні 2016 року відносно січня 2015 року – на 1,1% менше).

Імпорт товарів становив **64,9 млн.дол. США**, що на 46,1% більше, ніж у січні 2016 року (у січні 2016 року відносно січня 2015 року – на 4,3% більше).



Транспорт

У січні-лютому 2017 року автомобільним транспортом перевезено:

- вантажів – 330,3 тис.т
- пасажирів – 14,6 млн. осіб

Відносно січня-лютого 2016 року: обсяги перевезень вантажів зросли на 15,7%; пасажирів – скоротились на 3,7%.

Електро-транспортом перевезено **12,9 млн. пасажирів** :

- трамваями - 8,6 млн. пасажирів
- тролейбусами – 4,3 млн. пасажирів

Перевезення електро-транспортом відносно січня-лютого 2016 року зменшились на 3,5%, зокрема троллейбусами – на 9,9%, трамваями – зросли на 0,1%,

Довідка: тел. (032) 2585928, Л. Сотнікова

Більше інформації: www.lv.ukrstat.gov, Тематичний розділ "Львів"

© Головне управління статистики у Львівській області, 2017