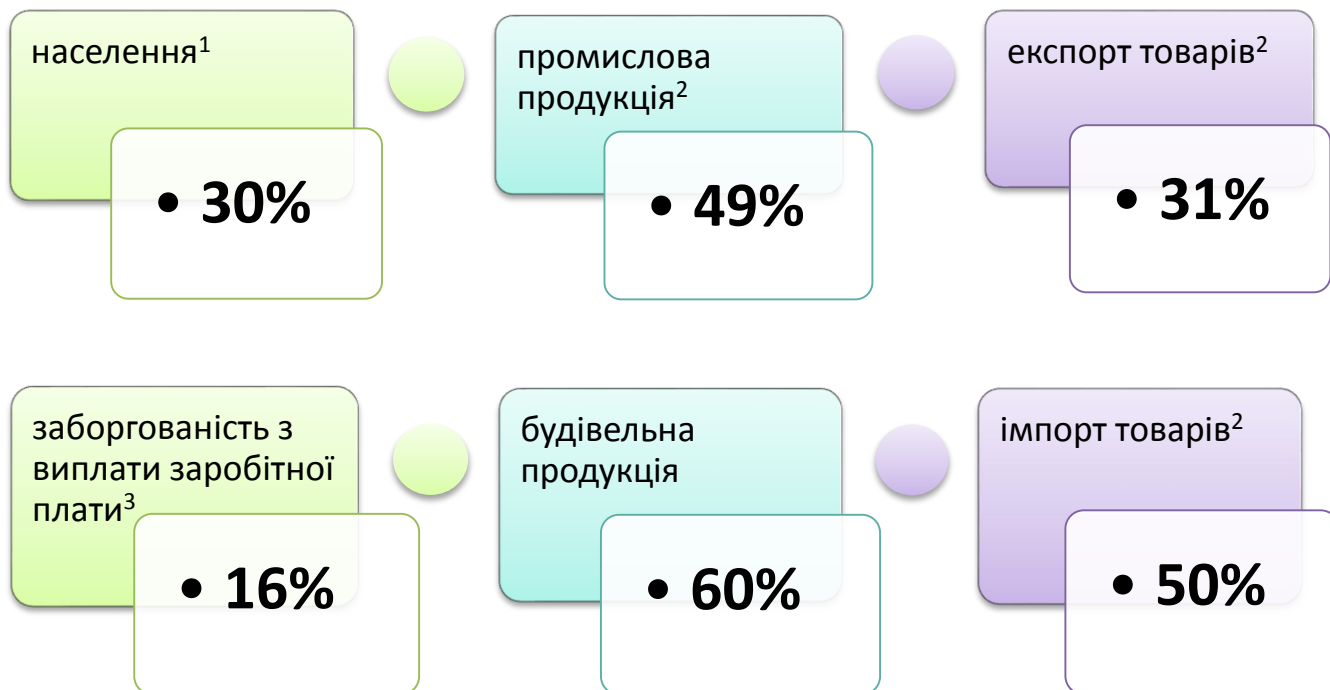


Частка Львова в області:



Населення

На 1 вересня 2017 року **кількість населення** міста Львова (включаючи м.Винники, смт Брюховичі та смт Рудне) **становила 756,0 тис. осіб.**

Упродовж січня-серпня 2017 року:

- кількість населення зменшилась на 2475 осіб;
- **народились 4864 дитини**, що на 185 дітей (на 3,7%) менше відносно січня-серпня 2016 року;
- **померло 5646 осіб**, що на 22 особи (на 0,4%) більше проти січня-серпня 2016 року;
- **зареєстровано 5201 шлюб** (у січні-серпні 2016 року – 4553 шлюби).

Природний приріст (скорочення)
населення у січні-серпні:



«У розрахунку на 10 тис. осіб наявного населення **народжуваність зменшилась з 100 осіб у січні-серпні 2016 року до 96 осіб** у січні-серпні 2017 року, а **смертність зросла з 111 осіб до 112 осіб відповідно**».

¹ На 1 вересня.

² За січень-серпень.

³ На 1 жовтня.

Ринок праці

На кінець вересня 2017 року **кількість зареєстрованих безробітних¹** становила **3311 осіб** (23,1% від кількості безробітних області), що на 17,4% менше відносно кінця вересня 2016 року. Із загальної кількості безробітних **60,8%** становили жінки та **43,0%** - молодь у віці до 35 років.

Середньооблікова кількість безробітних, які **отримали допомогу з безробіття**, у вересні 2017 року склала **2,7 тис. осіб**. **Середній розмір допомоги** становив **2796 грн** (в області – 2032 грн).

«На одне вільне робоче місце (вакантну посаду) на кінець вересня 2017 року претендувала 1 особа (в області – 2 особи)».

Попит на робочу силу за професійними групами:

37,3% - робітники з обслуговування, експлуатації та контролювання за роботою технологічного устаткування та машин

25,0% - кваліфіковані робітники з інструментом

11,6% - працівники сфери торгівлі та послуг

10,6% - фахівці та професіонали

9,4% - найпростіші професії

Доходи населення

Загальна **сума заборгованості з виплати заробітної плати** працівникам на 1 жовтня 2017 року становила **14,3 млн.грн**.

Сума заборгованості порівняно з 1 січня 2017 року **зменшилась на 449,0 тис.грн** (на 3,1%), а відносно 1 вересня 2017 року – збільшилась на 1031,3 тис.грн (на 7,8%).

На **економічно активних підприємствах** на 1 жовтня 2017 року **працівникам заборговано 7,8 млн.грн**. За видами економічної діяльності **27,8%** (2,2 млн.грн) несплаченої заробітної плати **припало на установи охорони здоров'я та надання соціальної допомоги**, 26,3% (2,0 млн.грн) – на підприємства промисловості, 20,7% (1,6 млн.грн) – на будівельні підприємства, 14,3% (1,1 млн.грн) – на організації, які зайняті професійною, науковою та технічною діяльністю.

На 1 жовтня 2017 року заробітна плата не була вчасно виплачена 1101 працівникові. Середній розмір боргу одному працівникові, якому несвоєчасно або не у повному обсязі виплачена заробітна плата, становив 7052 грн (в області – 8748 грн).

Розподіл суми заборгованості за типами підприємств на 1 жовтня 2017 року:



¹ За даними Львівського міського центру зайнятості.

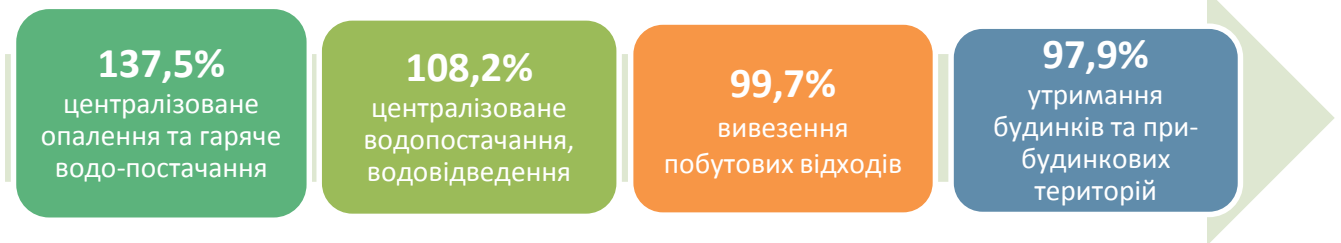
Соціальний захист

У січні-вересні 2017 року для відшкодування витрат на оплату житлово-комунальних послуг **службами соціального захисту призначено субсидій** для **137,3 тис. домогосподарств**, що в 1,4 раза більше, ніж у січні-вересні 2016 року. **Сума призначених субсидій становила 70,1 млн.грн** (у січні-вересні 2016 року – 54,3 млн.грн).

«У середньому на одне домогосподарство у вересні 2017 року призначено 278,8 грн субсидій» (в області – 160,0 грн).

У вересні 2017 року мешканцям обласного центру **нараховано до оплати за житло і комунальні послуги 117,4 млн.грн**, за ці види послуг **сплачено населенням 113,1 млн.грн**. Крім того, одержано 26,9 млн.грн за спожиту електроенергію.

Рівень оплати послуг за ЖКГ у вересні 2017 року становив:



Промисловість

Промислові підприємства Львова у січні-серпні 2017 року реалізували **промислової продукції на 24,4 млрд.грн**.

У загальному обсязі реалізованої промислової продукції 52,8% забезпечили підприємства переробної промисловості (у тому числі з виробництва харчових продуктів, напоїв та тютюнових виробів – 25,8%), 36,9% – підприємства з постачання електроенергії, газу, пари та кондиційованого повітря.

«У розрахунку на одну особу населення реалізовано промислової продукції на 32,2 тис.грн, що в 1,6 раза більше від загальнообласного показника».

Структура реалізованої промислової продукції у січні-серпні 2017 року:



Будівництво

У січні-вересні 2017 року підприємства виконали **будівельних робіт** на **2117,7 млн. грн.**

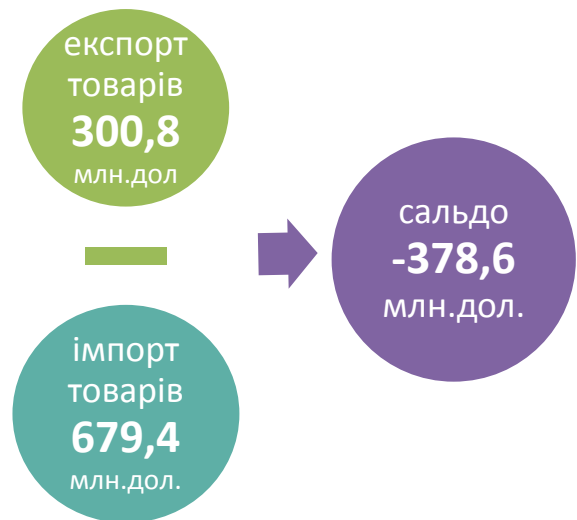
Більше третини будівельних робіт виконано на будівництві інженерних споруд (34,4% від загального обсягу будівельної продукції) та житлових будівель (33,7%). На будівництво нежитлових будівель припало 31,9% робіт.

Зовнішньоекономічна діяльність

Зовнішня торгівля товарами. У січні-серпні 2017 року підприємства Львова **експортували товарів** на **300,8 млн.дол. США**, що на 24,1% більше порівняно з січнем-серпнем 2016 року (у січні-серпні 2016 року відносно січня-серпня 2015 року – на 30,3% більше).

Імпорт товарів становив **679,4 млн.дол. США**, що на 34,6% більше, ніж у січні-серпні 2016 року (у січні-серпні 2016 року відносно січня-серпня 2015 року – на 26,3% більше).

Внаслідок перевищення імпорту над експортом **від'ємне сальдо** зовнішньої торгівлі товарами дорівнювало **378,6 млн.дол. США**.



Транспорт

У січні-вересні 2017 року автомобільним транспортом перевезено:

- вантажів - 1827,5 тис.т
- пасажирів - 67,4 млн. осіб

Відносно січня-вересня 2016 року: обсяги перевезень вантажів зросли на 6,7%; пасажирів – скоротились на 3,1%.

Електро-транспортом перевезено **62,0 млн. пасажирів:**

- трамваями - 39,2 млн. осіб
- тролейбусами - 22,8 млн. осіб

Перевезення електро-транспортом відносно січня-вересня 2016 року зменшились на 6,5%, зокрема тролейбусами – на 3,9%, трамваями – на 8,0%.

Довідка: тел. (032) 2585928, Л. Сотнікова

Більше інформації: <http://www.lv.ukrstat.gov.ua>, Тематичний розділ "Львів"

© Головне управління статистики у Львівській області, 2017