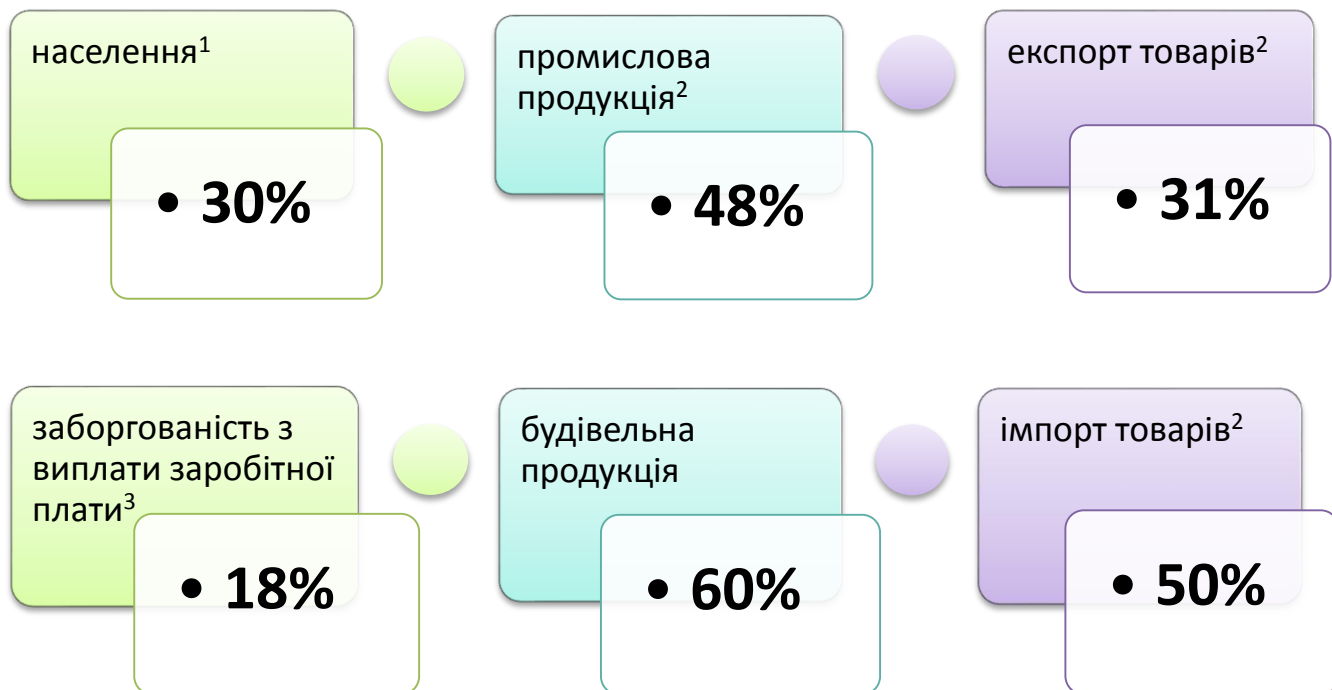


Частка Львова в області:



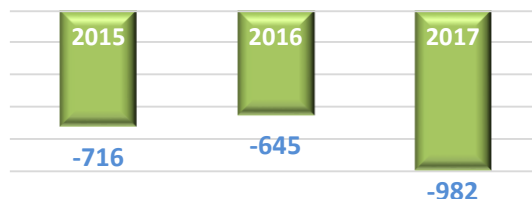
Населення

На 1 листопада 2017 року **кількість населення** міста Львова (включаючи м.Винники, смт Брюховичі та смт Рудне) **становила 757,8 тис. осіб.**

Упродовж січня-жовтня 2017 року:

- кількість населення зменшилась на 636 осіб;
- **народились 6037 дітей**, що на 234 дитини (на 3,7%) менше відносно січня-жовтня 2016 року;
- **померло 7019 осіб**, що на 103 особи (на 1,5%) більше проти січня-жовтня 2016 року;
- **зареєстровано 6738 шлюбів** (у січні-жовтні 2016 року – 6074 шлюби).

Природний приріст (скорочення)
населення у січні-жовтні, осіб:



«У розрахунку на 10 тис. осіб наявного населення **народжуваність зменшилась з 99 осіб** у січні-жовтні 2016 року **до 96 осіб** у січні-жовтні 2017 року, а **смертність зросла з 109 осіб до 111 осіб** відповідно».

¹ На 1 листопада.

² За січень-жовтень.

³ На 1 грудня.

Ринок праці

На кінець листопада 2017 року **кількість зареєстрованих безробітних¹** становила **3382 особи** (24,5% від кількості безробітних області), що на 12,4% менше відносно кінця листопада 2016 року. Із загальної кількості безробітних **62,7%** становили жінки та **43,4%** – молодь у віці до 35 років.

Середньооблікова кількість безробітних, які **отримали допомогу з безробіття**, у листопаді 2017 року склала **2,7 тис. осіб**. **Середній розмір допомоги** становив **3026 грн** (в області – 2243 грн).

«На 10 вільних робочих місць (вакантних посад) на кінець листопада 2017 року претендувало 9 осіб (в області – 20 осіб)».

Розподіл потреби роботодавців на робочу силу за професійними групами на кінець листопада 2017 року:

35,0% - робітники з обслуговування, експлуатації та контролювання за роботою технологічного устаткування та машин

27,0% - кваліфіковані робітники з інструментом

11,1% - працівники сфери торгівлі та послуг

10,6% - фахівці та професіонали

9,1% - найпростіші професії

Доходи населення

Загальна **сума заборгованості з виплати заробітної плати** працівникам на 1 грудня 2017 року становила **16,0 млн.грн**.

Сума заборгованості порівняно з 1 січня 2017 року **збільшилась на 1326,1 тис.грн** (на 9,0%), а відносно 1 листопада 2017 року – зменшилась на 535,8 тис.грн (на 3,2%).

На **економічно активних підприємствах** на 1 грудня 2017 року **працівникам заборговано 9,9 млн.грн**. За видами економічної діяльності **39,2%** (3,9 млн.грн) несплаченої заробітної плати **припало на установи охорони здоров'я та надання соціальної допомоги**, 21,7% (2,1 млн.грн) – на підприємства промисловості, 16,4% (1,6 млн.грн) – на будівельні підприємства, 12,3% (1,2 млн.грн) – на організації, які зайняті професійною, науковою та технічною діяльністю.

На 1 грудня 2017 року заробітна плата не була вчасно виплачена 1026 працівникам. Середній розмір боргу одному працівникові, якому несвоєчасно або не у повному обсязі виплачена заробітна плата, становив 9648 грн (в області – 10678 грн).

Розподіл суми заборгованості за типами підприємств на 1 грудня 2017 року:

61,7% - економічно активні

14,4% - підприємства-банкрути

23,9% - економічно неактивні

¹ За даними Львівського міського центру зайнятості.

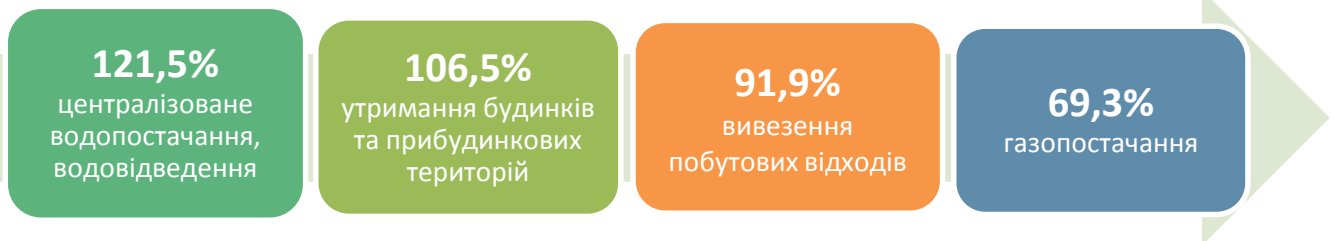
Соціальний захист

У січні-листопаді 2017 року для відшкодування витрат на оплату житлово-комунальних послуг **службами соціального захисту призначено субсидій** для **171,2 тис. домогосподарств**, що на 24,4% більше, ніж у січні-листопаді 2016 року. **Сума призначених субсидій становила 90,7 млн.грн** (у січні-листопаді 2016 року – 75,3 млн.грн).

«У середньому на одне домогосподарство у листопаді 2017 року призначено 531,3 грн субсидій (в області – 900,7 грн)».

У листопаді 2017 року мешканцям обласного центру **нараховано до оплати за житло і комунальні послуги 298,5 млн.грн**, за ці види послуг **сплачено населенням 202,9 млн.грн**. Крім того, одержано 30,6 млн.грн за спожиту електроенергію.

Рівень оплати послуг за ЖКГ у листопаді 2017 року становив:



Промисловість

Промислові підприємства Львова у січні-жовтні 2017 року реалізували **промислової продукції на 30,7 млрд.грн**.

У загальному обсязі реалізованої промислової продукції більше половини (55,0%) забезпечили підприємства переробної промисловості (у тому числі з виробництва харчових продуктів, напоїв та тютюнових виробів – 27,0%), більше третини (34,7%) – підприємства з постачання електроенергії, газу, пари та кондиційованого повітря.

«У розрахунку на одну особу населення реалізовано промислової продукції на 40,5 тис.грн, що в 1,6 раза більше від загальнообласного показника».

Структура реалізованої промислової продукції у січні-жовтні 2017 року:



Будівництво

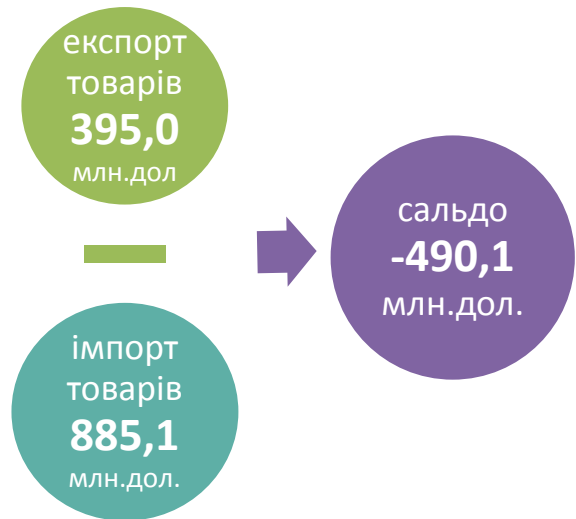
У січні-листопаді 2017 року підприємства виконали **будівельних робіт** на **2836,0 млн. грн.** Більше третини будівельних робіт виконано на будівництві інженерних споруд (35,0% від загального обсягу будівельної продукції). Майже третина обсягів будівництва припала на нежитлові будівлі (32,9%). На будівництві житлових будівель виконано 32,1% робіт.

Зовнішньоекономічна діяльність

Зовнішня торгівля товарами. У січні-жовтні 2017 року підприємства Львова **експортували товарів** на **395,0 млн.дол. США**, що на 30,6% більше порівняно з січнем-жовтнем 2016 року (у січні-жовтні 2016 року відносно січня-жовтня 2015 року – на 16,9% більше).

Імпорт товарів становив **885,1 млн.дол. США**, що на 32,0% більше, ніж у січні-жовтні 2016 року (у січні-жовтні 2016 року відносно січня-жовтня 2015 року – на 22,7% більше).

Внаслідок перевищення імпорту над експортом **від'ємне сальдо** зовнішньої торгівлі товарами дорівнювало **490,1 млн.дол. США**.



Транспорт

У січні-листопаді 2017 року **автомобільним транспортом** перевезено:

- **вантажів** - 2268,7 тис.т
- **пасажирів** - 83,2 млн. осіб

Електро-транспортом перевезено **78,1 млн. пасажирів:**

- **трамваями** - 49,2 млн. осіб
- **тролейбусами** - 28,9 млн. осіб

Відносно січня-листопада 2016 року: обсяги перевезень вантажів зросли на 8,6%; пасажирів – скоротились на 2,6%.

Перевезення електро-транспортом відносно січня-листопада 2016 року зменшились на 3,3%, зокрема троллейбусами – на 0,6%, трамваями – на 4,8%.

Довідка: тел. (032) 2585928, Л. Сотнікова

Більше інформації: <http://www.lv.ukrstat.gov.ua>, Тематичний розділ "Львів"

© Головне управління статистики у Львівській області, 2017