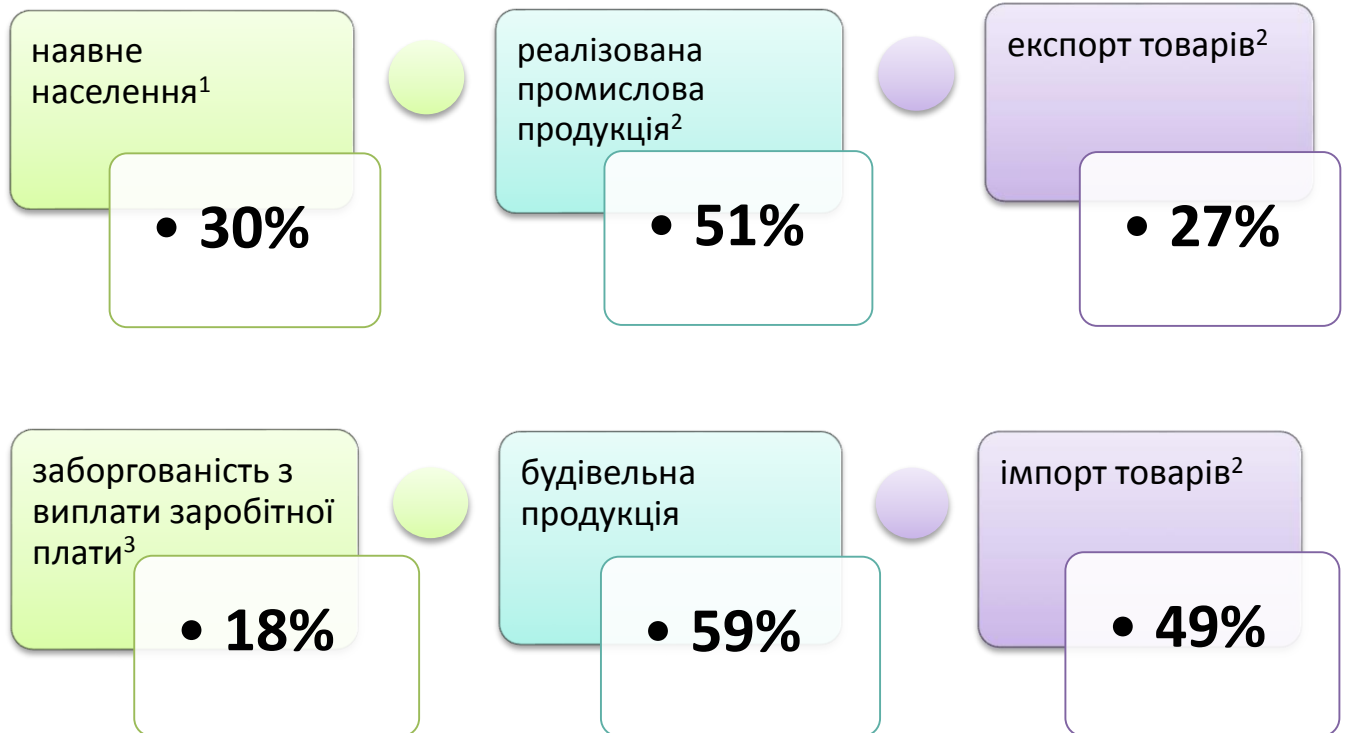


Частка Львова в області:



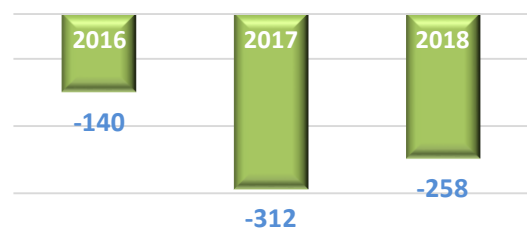
Населення

На 1 лютого 2018 року **кількість населення** Львова, включаючи м.Винники, смт Брюховичі та смт Рудне, за попередніми даними **становила 757,5 тис. осіб.**

Упродовж січня 2018 року:

- кількість населення зменшилась на 361 особу;
- **народилось 546 дітей**, що на 5 дітей (на 0,9%) менше відносно січня 2017 року;
- **померло 804 особи**, що на 59 осіб (на 6,8%) менше проти січня 2017 року;
- **zareєстровано 333 шлюби** (у січні 2017 року - 359 шлюбів).

Природний приріст (скорочення) населення за січень, осіб:



«У розрахунку на 10 тис. осіб наявного населення **народжуваність зменшилась з 86 осіб у січні 2017 року до 85 осіб у січні 2018 року, а смертність - з 134 до 125 осіб відповідно.**»

¹ На 1 лютого.

² За січень 2018 року.

³ На 1 березня.

Ринок праці

На кінець лютого 2018 року **кількість зареєстрованих безробітних¹** становила **3390 осіб** (22,5% від кількості безробітних області), що на 11,0% менше відносно кінця лютого 2017 року. Із загальної кількості безробітних **61,4%** становили жінки та **42,7%** - молодь у віці до 35 років.

«На 10 вільних робочих місць (вакантних посад) на кінець лютого 2018 року претендувало 9 осіб (в області – 22 особи)».

Середньооблікова кількість безробітних, які **отримали допомогу з безробіття**, у лютому 2018 року склала **2,9 тис. осіб**. **Середній розмір допомоги** становив **3135 грн** (в області – 2339 грн).

Розподіл потреби роботодавців на робочу силу за професійними групами на кінець лютого 2018 року:

37,5% - робітники з обслуговування, експлуатації та контролювання за роботою технологічного устаткування та машин

29,6% - кваліфіковані робітники з інструментом

11,9% - працівники сфери торгівлі та послуг

8,6% - найпростіші професії

8,1% - фахівці та професіонали

Доходи населення

Загальна **сума заборгованості з виплати заробітної плати** працівникам на 1 березня 2018 року становила **14,0 млн.грн**.

Сума заборгованості порівняно з 1 січня 2018 року зменшилась на 9,4% (на 1,5 млн.грн), а відносно 1 лютого 2018 року – збільшилась на 13,6% (1,7 млн.грн).

На **економічно активних підприємствах** на 1 березня 2018 року **працівникам заборговано 9,8 млн.грн**. За видами економічної діяльності **50,9%** (5,0 млн.грн) несплаченої заробітної плати **припало на установи охорони здоров'я та надання соціальної допомоги**, 18,7% (1,8 млн.грн) – на будівельні підприємства, 14,5% (1,4 млн.грн) – на промислові підприємства, 8,0% (0,8 млн.грн) – організації, які зайняті професійною, науковою та технічною діяльністю.

На 1 березня 2018 року заробітна плата не була вчасно виплачена 1232 працівникам. Середній розмір боргу одному працівникові, якому несвоєчасно або не у повному обсязі виплачена заробітна плата, становив 7920 грн (в області – 9986 грн).

Розподіл суми заборгованості за типами підприємств на 1 березня 2018 року:

69,7% - економічно активні

15,4% - підприємства-банкрути

14,9% - економічно неактивні

¹ За даними Львівського обласного центру зайнятості.

Соціальний захист

У січні-лютому 2018 року для відшкодування витрат на оплату житлово-комунальних послуг **службами соціального захисту призначено субсидій для 3,0 тис. домогосподарств** (у січні-лютому 2017 року – для 22,5 тис. домогосподарств). **Сума призначених субсидій становила 2,8 млн.грн** (у січні-лютому 2017 року – 30,9 млн.грн).

«У середньому на одне домогосподарство у лютому 2018 року призначено 982,3 грн субсидій (в області – 1089,3 грн)».

Субсидії на відшкодування оплати житлово-комунальних послуг у лютому 2018 року отримали 134,7 тис. домогосподарств.

У лютому 2018 року мешканцям обласного центру **нараховано до оплати за житло і комунальні послуги 383,0 млн.грн**, за ці види послуг **оплачено населенням 302,2 млн.грн**. Крім того, одержано 36,7 млн.грн за спожиту електроенергію.

Промисловість

Промислові підприємства Львова у січні 2018 року реалізували **промислової продукції на 3,7 млрд.грн.**

У загальному обсязі реалізованої промислової продукції більше половини (51,3%) забезпечили підприємства з постачання електроенергії, газу, пари та кондиційованого повітря, більше третини (39,2%) – підприємства переробної промисловості (у тому числі з виробництва харчових продуктів, напоїв та тютюнових виробів – 19,0%).

«У розрахунку на одну особу населення реалізовано промислової продукції на 4,8 тис.грн, що в 1,7 раза більше від загально-обласного показника».

Структура реалізованої промислової продукції у січні 2018 року:



Будівництво

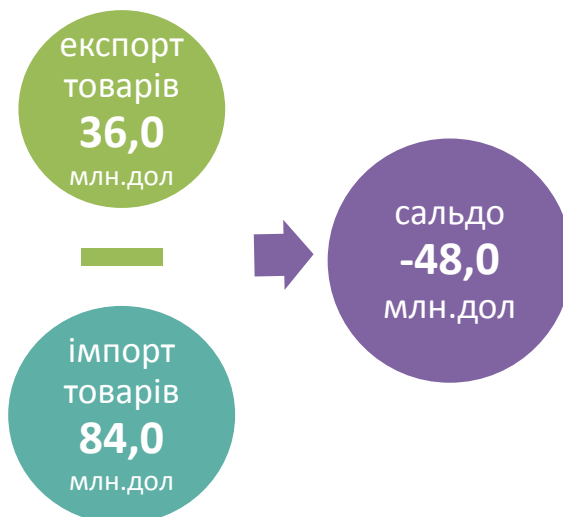
У січні-лютому 2018 року підприємства виконали **будівельних робіт на 346,8 млн.грн.** Найбільше будівельних робіт виконано на будівництві житлових будівель - 35,7% від загального обсягу будівельної продукції та нежитлових будівель - 34,8%. На будівництво інженерних споруд припало 29,5% робіт.

Зовнішньоекономічна діяльність

Зовнішня торгівля товарами. У січні 2018 року підприємства Львова **експортували товарів на 36,0 млн.дол. США**, що на 13,3% більше порівняно з січнем 2017 року (у січні 2017 року відносно січня 2016 року – в 1,9 раза більше).

Імпорт товарів становив **84,0 млн.дол. США**, що на 27,9% більше, ніж у січні 2017 року (у січні 2017 року відносно січня 2016 року – на 45,6% більше).

Внаслідок перевищення імпорту над експортом **від'ємне сальдо** зовнішньої торгівлі товарами дорівнювало **48,0 млн.дол. США**.



Транспорт

У січні-лютому 2018 року автомобільним транспортом перевезено:

- вантажів - 331,0 тис.т
- пасажирів - 13,0 млн. осіб

Електро-транспортом перевезено 14,1 млн. пасажирів:

- трамваями - 8,9 млн. осіб
- тролейбусами - 5,2 млн. осіб

У січні-лютому 2018 року відносно січня-лютого 2017 року обсяги перевезень автомобільним транспортом вантажів зросли на 0,2%, пасажирів – скоротились на 10,8%.

Перевезення електро-транспортом відносно січня-лютого 2017 року зросли на 9,0%, зокрема трамваями – на 3,7%, тролейбусами – на 19,3%.

Довідка: тел. (032) 2585928, Л. Сотнікова

Більше інформації: <http://www.lv.ukrstat.gov.ua>, Тематичний розділ "Львів"

© Головне управління статистики у Львівській області, 2018