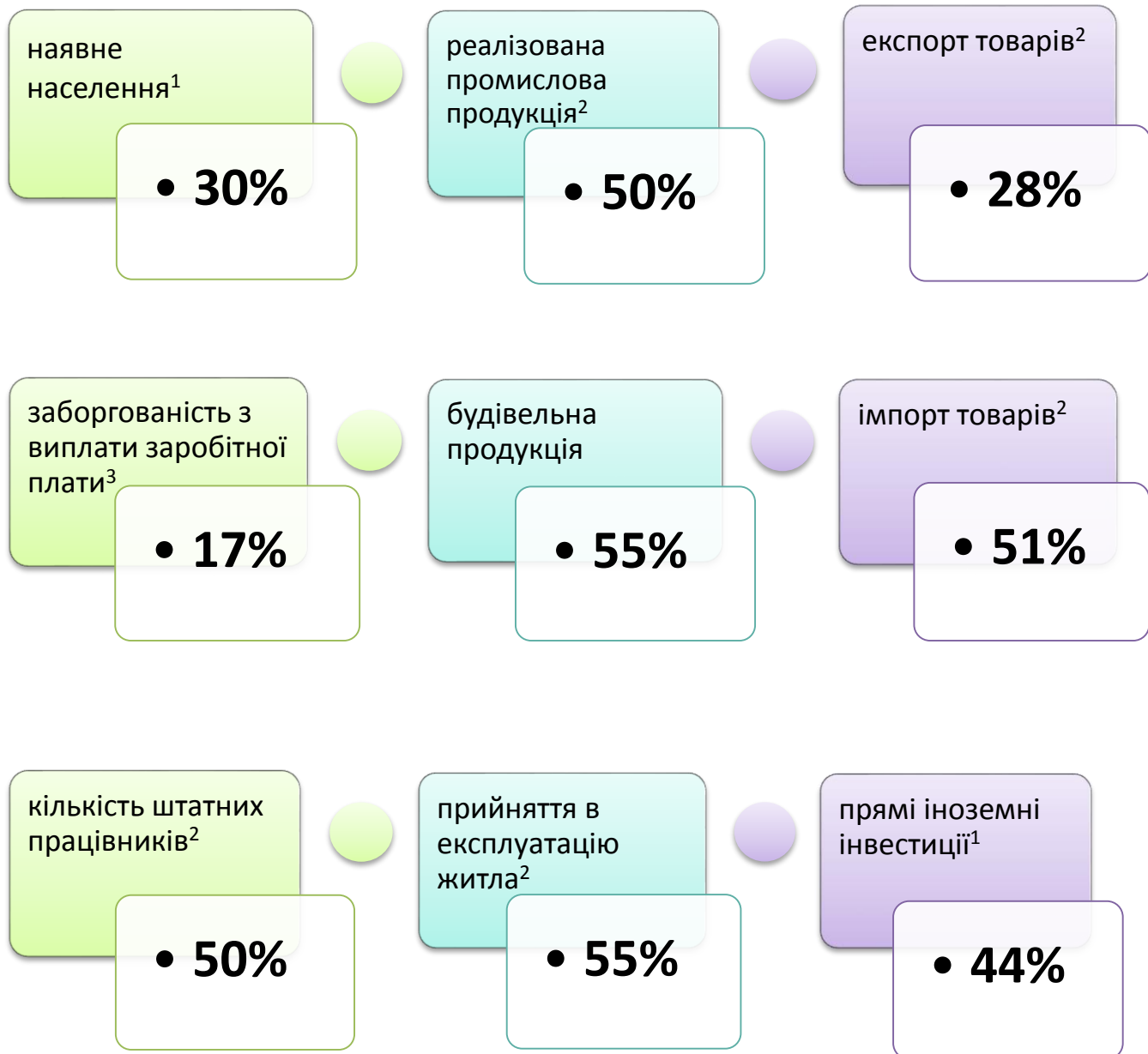


Частка Львова в області:



¹ На 1 квітня.

² За I квартал.

³ На 1 травня.

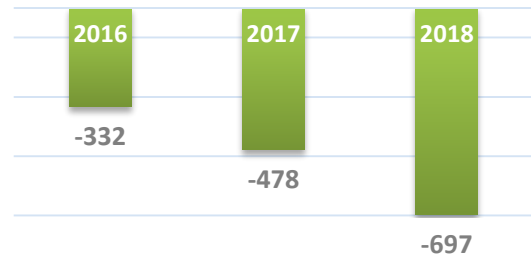
Населення

На 1 квітня 2018 року **кількість населення** Львова, включаючи м.Винники, смт Брюховичі та смт Рудне, **становила 756,7 тис. осіб**.

Упродовж січня-березня 2018 року:

- **кількість населення зменшилась на 1223 особи** за рахунок як природного скорочення - на 697 осіб так і міграційного – на 526 осіб;
- **народилось 1633 дитини**, що на 137 дітей (на 7,7%) менше відносно січня-березня 2017 року;
- **померло 2330 осіб**, що на 82 особи (на 3,6%) більше проти січня-березня 2017 року;
- **зареєстровано 1092 шлюби** (у січні-березні 2017 року - 1133 шлюби).

Природний приріст (скорочення) населення за січень-березень, осіб:



«У розрахунку на 10 тис. осіб наявного населення **народжуваність зменшилась з 95 осіб у січні-березні 2017 року до 87 осіб у січні-березні 2018 року**, а **смертність зростає з 120 до 125 осіб відповідно**».

Ринок праці

Середньооблікова кількість штатних працівників підприємств, установ та організацій¹ Львова у I кварталі 2018 року становила 237,8 тис. осіб, що на 2,1% більше, ніж у I кварталі попереднього року.

На кінець квітня 2018 року **кількість зареєстрованих безробітних²** становила **3477 осіб** (24,0% від кількості безробітних області), що на 8,7% менше відносно кінця квітня 2017 року. Із загальної кількості безробітних **62,2%** становили жінки та **41,6%** - молодь у віці до 35 років.

«**На 10 вільних робочих місць** (вакантних посад) на кінець квітня 2018 року **претендувало 8 осіб** (в області – 20 осіб)».

Середньооблікова кількість безробітних, які **отримали допомогу з безробіття**, у квітні 2018 року склала **2,7 тис. осіб**. **Середній розмір допомоги** становив **3391 грн** (в області – 2548 грн).

Розподіл потреби роботодавців на робочу силу за професійними групами на кінець квітня 2018 року:

37,3% - робітники з обслуговування, експлуатації та контролювання за роботою технологічного устаткування та машин

28,3% - кваліфіковані робітники з інструментом

12,6% - працівники сфери торгівлі та послуг

9,8% - найпростіші професії

7,8% - фахівці та професіонали

¹ Дані наведено за юридичними особами та відокремленими підрозділами юридичних осіб із кількістю найманих працівників 10 і більше осіб.

² За даними Львівського обласного центру зайнятості.

Доходи населення

Середньомісячна номінальна заробітна плата одного штатного працівника підприємств, установ та організацій¹ Львова у I кварталі 2018 року **становила 7602 грн**, що на 27,0% більше, ніж у I кварталі 2017 року.

Загальна **сума заборгованості з виплати заробітної плати** працівникам на 1 травня 2018 року становила **13,0 млн.грн.**

Сума заборгованості порівняно з 1 січня 2018 року зменшилась на 15,9% (на 2,5 млн.грн), а відносно 1 квітня 2018 року – на 11,8% (на 1,7 млн.грн).

На **економічно активних підприємствах** на 1 травня 2018 року **працівникам заборговано 8,6 млн.грн.** За видами економічної діяльності **44,0%** (3,8 млн.грн) невиплаченої заробітної плати **припало на установи охорони здоров'я та надання соціальної допомоги**, 18,0% (1,5 млн.грн) – на промислові підприємства, 17,3% (1,5 млн.грн) – на будівельні організації.

На 1 травня 2018 року заробітна плата не була вчасно виплачена 1216 працівникам. Середній розмір боргу одному працівникові, якому несвоєчасно або не у повному обсязі виплачена заробітна плата, становив 7054 грн (в області – 8762 грн).

Розподіл суми заборгованості за типами підприємств на 1 травня 2018 року:



Соціальний захист

У січні-квітні 2018 року для відшкодування витрат на оплату житлово-комунальних послуг **службами соціального захисту призначено субсидій для 4,9 тис. домогосподарств** (у січні-квітні 2017 року – 32,3 тис. домогосподарств). **Сума призначених субсидій становила 4,6 млн.грн** (у січні-квітні 2017 року - 42,5 млн.грн).

«У середньому на одне домогосподарство у квітні 2018 року призначено 765,5 грн субсидій (в області – 489,5 грн)».

Субсидії на відшкодування оплати житлово-комунальних послуг у квітні 2018 року отримали 135,4 тис. домогосподарств.

У квітні 2018 року мешканцям обласного центру **нараховано до оплати за житло і комунальні послуги 163,7 млн.грн.** У той же час, населення оплатило житлово-комунальних платежів на 284,7 млн.грн (з урахуванням оплати послуг попередніх періодів).

¹ Дані наведено за юридичними особами та відокремленими підрозділами юридичних осіб із кількістю найманих працівників 10 і більше осіб.

Промисловість

Промислові підприємства Львова у січні-березні 2018 року реалізували **промислової продукції на 11,8 млрд.грн.**

У загальному обсязі реалізованої промислової продукції майже половину (48,5%) забезпечили підприємства з постачання електроенергії, газу, пари та кондиційованого повітря, 42,7% – підприємства переробної промисловості (у тому числі з виробництва харчових продуктів, напоїв та тютюнових виробів – 21,0%).

«У розрахунку на одну особу населення реалізовано промислової продукції на **15,5 тис.грн**, що в 1,6 раза більше від загально-обласного показника».

Структура реалізованої промислової продукції у січні-березні 2018 року:



Будівництво

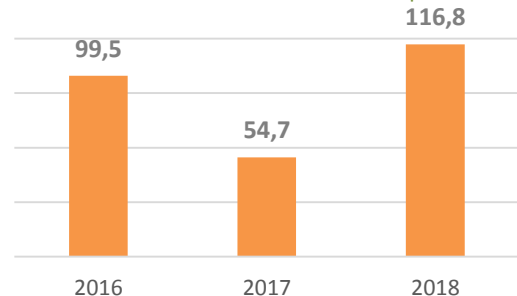
У січні-квітні 2018 року підприємства виконали **будівельних робіт на 830,5 млн.грн.** Найбільше будівельних робіт виконано на будівництві нежитлових будівель – 35,2% від загального обсягу будівельної продукції, майже третина - інженерних споруд (32,8%). На будівництві житлових будівель виконано 32,0% робіт.

У січні-березні 2018 року **прийнято в експлуатацію 116 нових житлових будинків загальною площею 116,8 тис.м²**, що у 2,1 раза більше, ніж у січні-березні 2017 року.

За січень-березень 2018 року прийнято в дію нові будівлі:

- оздоровчо-розважальний комплекс на 80 місць;
- 1 офісна установа;
- торгові центри, універмаги, магазини торговельною площею 1,6 тис.м².

Прийняття в експлуатацію нового житла у січні-березні, тис. м² загальної площі



Капітальні інвестиції

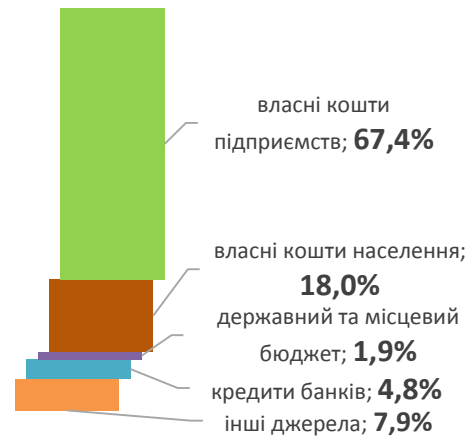
У січні-березні 2018 року **капітальні інвестиції** підприємств та організацій Львова становили **1,8 млрд.грн**, що склало 44,7% у загальнообласному обсязі інвестицій.

Переважну частку капітальних інвестицій становили інвестиції у матеріальні активи (97,6%). З них у житлові будівлі спрямовано 26,7% усіх інвестицій, нежитлові будівлі – 9,4%, інженерні споруди – 16,0%. На придбання машин, обладнання, інвентарю та транспортних засобів витрачено 40,4% усіх вкладень.

За рахунок власних коштів підприємств та організацій **здійснено більше двох третин капітальних інвестицій (67,4%)**.

На одного мешканця міста у середньому у січні-березні 2018 року припало 2,4 тис.грн капітальних інвестицій.

Розподіл капітальних інвестицій за джерелами фінансування у січні-березні 2018 року



Зовнішньоекономічна діяльність

Зовнішня торгівля товарами. У січні-березні 2018 року підприємства Львова **експортували товарів на 126,0 млн.дол. США**, що на 13,8% більше порівняно з січнем-березнем 2017 року (у січні-березні 2017 року відносно січня-березня 2016 року – на 21,3% більше).

Імпорт товарів становив **302,9 млн.дол. США**, що на 27,9% більше, ніж у січні-березні 2017 року (у січні-березні 2017 року відносно січня-березня 2016 року – на 47,9% більше).

Внаслідок перевищення імпорту над експортом **від'ємне сальдо** зовнішньої торгівлі товарами дорівнювало **176,9 млн.дол. США**.

Зовнішня торгівля послугами. Експорт послуг у січні-березні 2018 року склав 54,9 млн.дол. США, **імпорт** – 6,0 млн.дол. США. Відносно січня-березня 2017 року експорт збільшився на 47,2%, а імпорт зменшився на 38,7%. **У торгівлі послугами склалось позитивне сальдо в розмірі 49,0 млн.дол.**

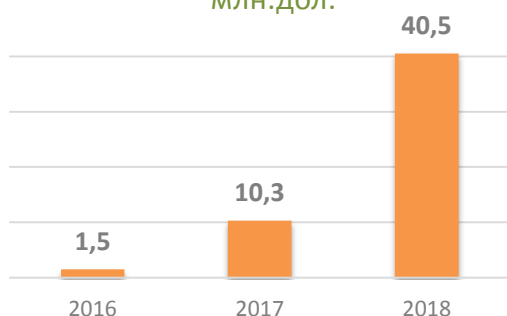


Іноземні інвестиції

Обсяг прямих іноземних інвестицій (акціонерного капіталу), вкладених в економіку Львова за весь період інвестування, на 1 квітня 2018 року становив **438,3 млн.дол. США**. У розрахунку на одного мешканця Львова припало 584,2 дол. США, що в 1,5 раза більше від середньообласного значення цього показника.

Лідерами інвестування економіки міста Львова є партнери з Кіпру – 26,3% від загального обсягу іноземних інвестицій на 1 квітня 2018 року. Суттєва частка припадала на Польщу – 22,4%, Нідерланди – 16,3%, Швейцарію – 5,4%.

Обсяги надходжень прямих іноземних інвестицій за січень-березень, млн.дол.



На 1 квітня 2018 року **найбільші обсяги капіталу залучено** у промисловість (38,2% від загального обсягу) та у фінансову і страхову діяльність (30,0%), а також операції з нерухомим майном (9,4%), професійну, наукову та технічну діяльність (8,0%), оптову та роздрібну торгівлю (6,6%).

У січні-березні 2018 року у підприємства Львова надійшло 40,5 млн.дол. США прямих іноземних інвестицій від партнерів з 11 країн світу. Найбільші обсяги іноземного капіталу надійшли у професійну, наукову та технічну діяльність, фінансову та страхову діяльність, промисловість.

Транспорт

У січні-квітні 2018 року автомобільним транспортом перевезено:

- вантажів - 703,1 тис.т
- пасажирів - 27,4 млн. осіб

У січні-квітні 2018 року відносно січня-квітня 2017 року обсяги перевезень автомобільним транспортом вантажів скоротились на 6,7%, пасажирів – на 8,8%.

Електро-транспортом перевезено 30,4 млн. пасажирів:

- трамваями - 19,3 млн. осіб
- троллейбусами - 11,1 млн. осіб

Перевезення електро-транспортом відносно січня-квітня 2017 року зросли на 12,2%, зокрема трамваями – на 9,6%, троллейбусами – на 17,1%.

Довідка: тел. (032) 2585928, Л. Сотнікова

Більше інформації: <http://www.lv.ukrstat.gov.ua>, Тематичний розділ "Львів"

© Головне управління статистики у Львівській області, 2018