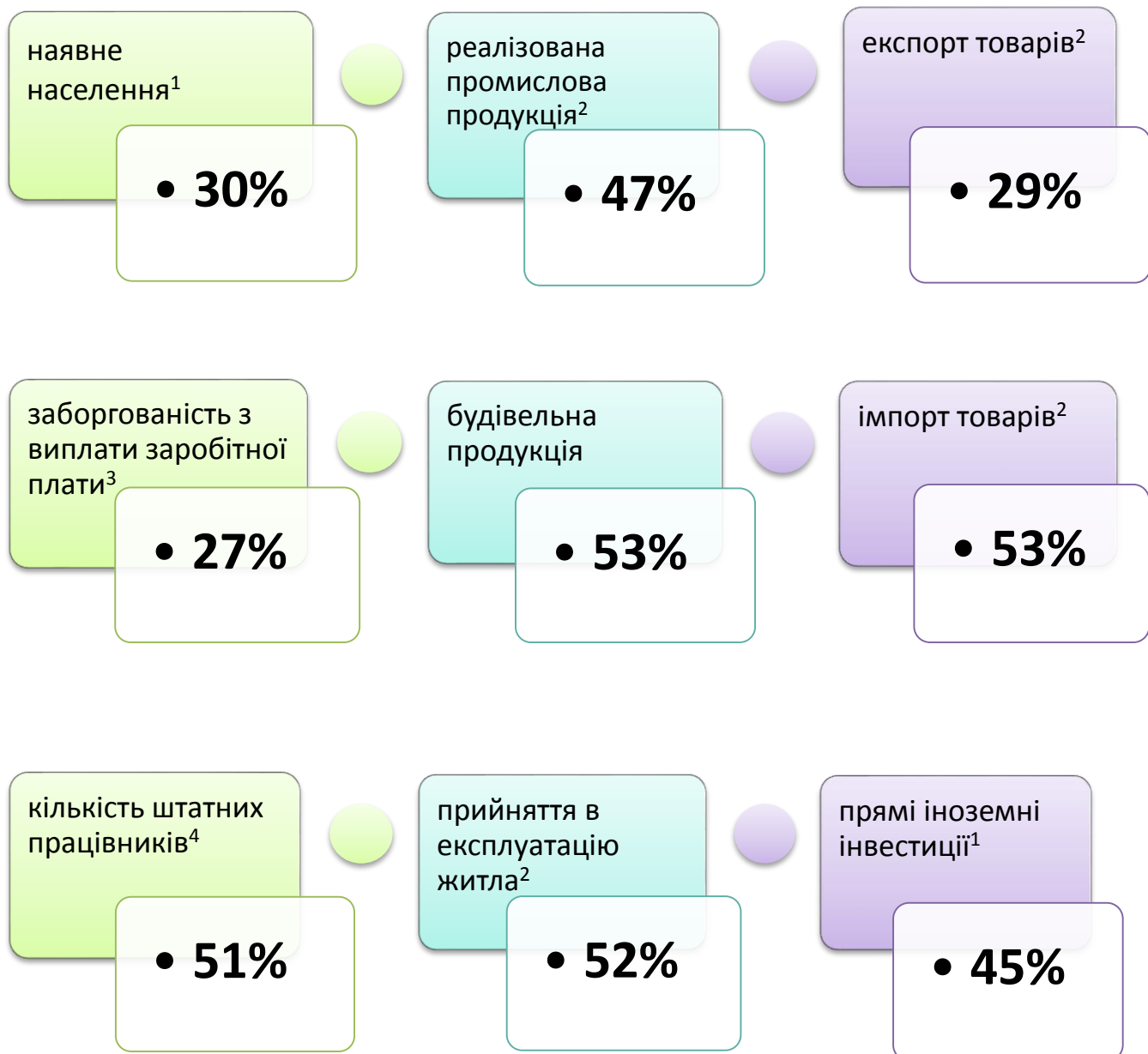


Частка Львова в області:



¹ На 1 липня.

² За січень-червень.

³ На 1 серпня.

⁴ У II кварталі.

Населення

На 1 липня 2018 року **кількість населення** Львова, включаючи м.Винники, смт Брюховичі та смт Рудне, становила **756,4 тис. осіб**.

Упродовж січня-червня 2018 року:

- **кількість населення зменшилась на 1505 осіб** за рахунок як природного скорочення - на 1089 осіб, так і міграційного – на 416 осіб;
- **народилось 3256 дітей**, що на 308 дітей (на 8,6%) менше відносно січня-червня 2017 року;
- **померло 4345 осіб**, що на 38 осіб (на 0,9%) більше проти січня-червня 2017 року;
- **zareєстровано 3051 шлюб** (у січні-червні 2017 року - 3178 шлюбів).

Природний приріст (скорочення) населення за січень-червень, осіб:



«У розрахунку на 10 тис. осіб наявного населення **народжуваність зменшилась з 95 осіб у січні-червні 2017 року до 87 осіб у січні-червні 2018 року, а смертність зросла з 115 до 116 осіб відповідно**».

Ринок праці

Середньооблікова кількість штатних працівників підприємств, установ та організацій¹ Львова у II кварталі 2018 року становила 240,0 тис. осіб, що на 3,1% більше, ніж у II кварталі попереднього року.

На кінець липня 2018 року **кількість зареєстрованих безробітних²** становила **3566 осіб** (25,5% від кількості безробітних області), що на 3,8% більше відносно кінця липня 2017 року. Із загальної кількості безробітних **61,4%** становили жінки та **39,8%** - молодь у віці до 35 років.

«На 10 вільних робочих місць (вакантних посад) на кінець липня 2018 року претендувало 7 осіб (в області – 17 осіб)».

Середньооблікова кількість безробітних, які **отримали допомогу з безробіття**, у липні 2018 року склала **3,1 тис. осіб**. **Середній розмір допомоги** становив **3501 грн** (в області – 2669 грн).

Розподіл потреби роботодавців на робочу силу за професійними групами на кінець липня 2018 року:

31,0% - робітники з обслуговування, експлуатації та контролювання за роботою технологічного устаткування та машин

30,9% - кваліфіковані робітники з інструментом

13,0% - працівники сфери торгівлі та послуг

10,0% - найпростіші професії

9,7% - фахівці та професіонали

¹ Дані наведено за юридичними особами та відокремленими підрозділами юридичних осіб із кількістю найманих працівників 10 і більше осіб.

² За даними Львівського обласного центру зайнятості.

Доходи населення

Середньомісячна номінальна заробітна плата одного штатного працівника підприємств, установ та організацій¹ Львова у II кварталі 2018 року **становила 8324 грн**, що на 23,8% більше, ніж у II кварталі 2017 року.

Загальна **сума заборгованості з виплати заробітної плати** працівникам на 1 серпня 2018 року становила **22,6 млн.грн.**

Сума заборгованості порівняно з 1 січня 2018 року збільшилась на 46,5% (на 7,2 млн.грн), а відносно 1 липня 2018 року – на 15,1% (на 3,0 млн.грн).

На **економічно активних підприємствах** на 1 серпня 2018 року **працівникам заборговано 18,2 млн.грн.** За видами економічної діяльності **63,4%** (11,6 млн.грн) несплаченої заробітної плати **припало на промислові підприємства**, 16,2% (2,9 млн.грн) – на установи охорони здоров'я та надання соціальної допомоги, 10,6% (1,9 млн.грн) – на будівельні організації.

На 1 серпня 2018 року заробітна плата не була вчасно виплачена 1841 працівникові. Середній розмір боргу одному працівникові, якому несвоечасно або не у повному обсязі виплачена заробітна плата, становив 9904 грн (в області – 8515 грн).

Розподіл суми заборгованості за типами підприємств на 1 серпня 2018 року:



Соціальний захист

У січні-липні 2018 року для відшкодування витрат на оплату житлово-комунальних послуг **службами соціального захисту призначено субсидій для 28,1 тис. домогосподарства** (у січні-липні 2017 року – 125,6 тис. домогосподарств). **Сума призначених субсидій становила 7,8 млн.грн** (у січні-липні 2017 року – 66,9 млн.грн).

«У середньому на одне домогосподарство у липні 2018 року призначено 142,6 грн субсидій (в області – 156,3 грн)».

Субсидії на відшкодування оплати житлово-комунальних послуг у липні 2018 року отримали 29,7 тис. домогосподарств.

У липні 2018 року мешканцям обласного центру **нараховано до оплати за житло і комунальні послуги 142,4 млн.грн.** У той же час, населення оплатило житлово-комунальних платежів на 156,9 млн.грн (з урахуванням оплати послуг попередніх періодів). Крім того, одержано 36,1 млн.грн за спожиту електроенергію.

¹ Дані наведено за юридичними особами та відокремленими підрозділами юридичних осіб із кількістю найманих працівників 10 і більше осіб.

Промисловість

Промислові підприємства Львова у січні-червні 2018 року реалізували **промислової продукції на 21,9 млрд.грн.**

У загальному обсязі реалізованої промислової продукції більше половини (53,5%) забезпечили підприємства переробної промисловості (у тому числі з виробництва харчових продуктів, напоїв та тютюнових виробів – 26,4%), більше третини (36,8%) – підприємства з постачання електроенергії, газу, пари та кондиційованого повітря.

«У розрахунку на одну особу населення реалізовано промислової продукції на **28,9 тис.грн**, що в 1,6 раза більше від загальнообласного показника».

Структура реалізованої промислової продукції у січні-червні 2018 року:

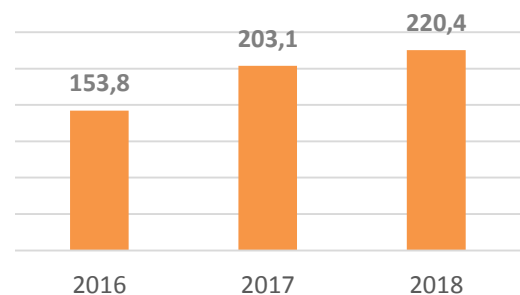


Будівництво

У січні-липні 2018 року підприємства виконали **будівельних робіт на 1695,9 млн.грн.** Найбільше будівельних робіт виконано на будівництві нежитлових будівель – 36,1% від загального обсягу будівельної продукції, майже третина - інженерних споруд (34,7%). На будівництві житлових будівель виконано 29,2% робіт.

У січні-червні 2018 року **прийнято в експлуатацію 181 новий житловий будинок загальною площею 220,4 тис.м²**, що на 8,5% більше, ніж у січні-червні 2017 року.

Прийняття в експлуатацію нового житла у січні-червні, тис. м² загальної площі



Капітальні інвестиції

У січні-червні 2018 року **капітальні інвестиції підприємств та організацій Львова становили 4,0 млрд.грн**, що склало 41,4% у загальнообласному обсязі інвестицій.

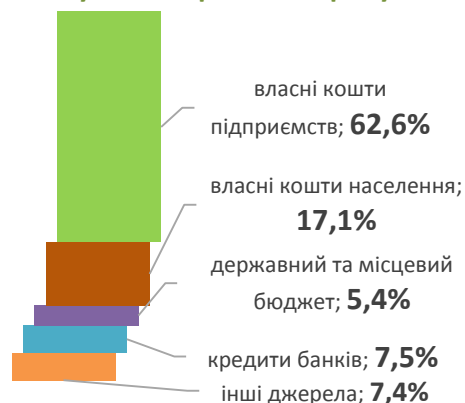
Переважну частку капітальних інвестицій становили інвестиції у матеріальні активи (97,3%). З них у житлові будівлі спрямовано 26,9% усіх інвестицій, нежитлові будівлі – 12,2%,

інженерні споруди – 10,8%. На придбання машин, обладнання, інвентарю та транспортних засобів витрачено 42,6% усіх вкладень.

За рахунок власних коштів підприємств та організацій здійснено майже дві третини капітальних інвестицій (62,6%).

На одного мешканця міста у середньому у січні-червні 2018 року припало 5,3 тис.грн капітальних інвестицій.

Розподіл капітальних інвестицій за джерелами фінансування у січні-червні 2018 року

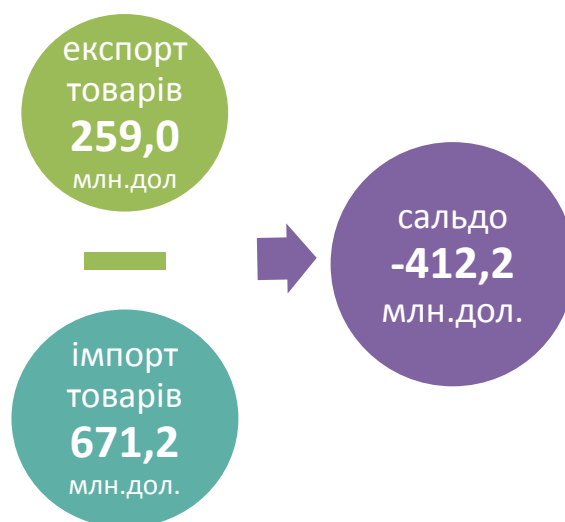


Зовнішньоекономічна діяльність

Зовнішня торгівля товарами. У січні-червні 2018 року підприємства Львова експортували товарів на **259,0 млн.дол. США**, що на 16,4% більше порівняно з січнем-червнем 2017 року (у січні-червні 2017 року відносно січня-червня 2016 року – на 18,7% більше).

Імпорт товарів становив **671,2 млн.дол. США**, що на 35,0% більше, ніж у січні-червні 2017 року (у січні-червні 2017 року відносно січня-червня 2016 року – на 38,6% більше).

Внаслідок перевищення імпорту над експортом **від'ємне сальдо** зовнішньої торгівлі товарами дорівнювало **412,2 млн.дол. США**.



Зовнішня торгівля послугами. Експорт послуг у січні-червні 2018 року склав 112,9 млн.дол. США, імпорт – 12,9 млн.дол. США. Відносно січня-червня 2017 року експорт збільшився на 40,8%, а імпорт зменшився на 19,4%. **У торгівлі послугами склалось позитивне сальдо в розмірі 100,0 млн.дол.**

Іноземні інвестиції

Обсяг прямих іноземних інвестицій (акціонерного капіталу), вкладених в економіку Львова за весь період інвестування, **на 1 липня 2018 року становив 439,6 млн.дол. США.** У розрахунку на одного мешканця Львова припало 585,8 дол. США, що в 1,5 раза більше від середньообласного значення цього показника.

Лідерами інвестування економіки міста Львова є партнери з Польщі – 24,5% від загального обсягу іноземних інвестицій на 1 липня 2018 року. Суттєва частка припадала на Кіпр – 24,0%, Нідерланди – 17,1%, Швейцарію – 5,4%.

**Обсяги надходжень
прямих іноземних інвестицій
за січень-червень,
млн.дол.США**



На 1 липня 2018 року **найбільші обсяги капіталу залучено** у промисловість (38,1% від загального обсягу) та у фінансову і страхову діяльність (29,4%), а також у операції з нерухомим майном (10,4%), професійну, наукову та технічну діяльність (8,1%), оптову та роздрібну торгівлю (6,1%).

У січні-червні 2018 року у підприємства Львова надійшло 61,3 млн.дол. США прямих іноземних інвестицій від партнерів з 14 країн світу. Найбільші обсяги іноземного капіталу надійшли у фінансову та страхову діяльність, професійну, наукову та технічну діяльність, операції з нерухомим майном.

Транспорт

У січні-липні 2018 року автомобільним транспортом перевезено:

- вантажів - 1390,5 тис.т
- пасажирів - 48,9 млн. осіб

У січні-липні 2018 року відносно січня-липня 2017 року обсяги перевезень автомобільним транспортом вантажів скоротились на 0,1%, пасажирів – на 7,3%.

Електро-транспортом перевезено 51,7 млн. пасажирів:

- трамваями - 33,5 млн. осіб
- тролейбусами - 18,2 млн. осіб

Перевезення електро-транспортом відносно січня-липня 2017 року зросли на 7,8%, зокрема трамваями – на 9,7%, тролейбусами – на 4,5%.

Довідка: тел. (032) 2585928, Л. Сотнікова

Більше інформації: <http://www.lv.ukrstat.gov.ua>, Тематичний розділ "Львів"

© Головне управління статистики у Львівській області, 2018