


Частка Львова в області:



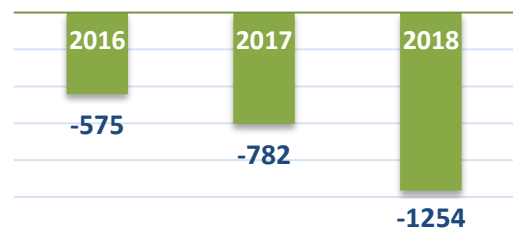
Населення

На 1 вересня 2018 року **кількість населення** Львова, включаючи м.Винники, смт Брюховичі та смт Рудне, **становила 755,0 тис. осіб.**

Упродовж січня-серпня 2018 року:

- **кількість населення зменшилась на 2854 особи** за рахунок природного (на 1254 особи) та міграційного скорочення (на 1600 осіб);
- **народились 4484 дітими**, що на 380 дітей (на 7,8%) менше відносно січня-серпня 2017 року;
- **померло 5738 осіб**, що на 92 особи (на 1,6%) більше проти січня-серпня 2017 року;
- **зареєстровано 4891 шлюб** (у січні-серпні 2017 року - 5201 шлюб).

Природний приріст (скорочення) населення за січень-серпень, осіб



«У розрахунку на 10 тис. осіб наявного населення **народжуваність зменшилась з 96 осіб у січні-серпні 2017 року до 89 осіб у січні-серпні 2018 року, а смертність – зросла з 112 до 114 осіб відповідно.**»

¹ На 1 вересня.

² За січень-серпень.

³ На 1 жовтня.

Зареєстроване безробіття

На кінець вересня 2018 року кількість зареєстрованих безробітних¹ становила **3610 осіб** (26,6% від кількості безробітних області), що на 9,0% більше відносно кінця вересня 2017 року. Із загальної кількості безробітних **60,3%** становили жінки та **39,9%** - молодь у віці до 35 років.

«На 10 вільних робочих місць (вакантних посад) на кінець вересня 2018 року претендувало 7 осіб (в області – 13 осіб)».

Середньооблікова кількість безробітних, які **отримали допомогу з безробіття**, у вересні 2018 року склала **2,9 тис. осіб**. **Середній розмір допомоги** становив **3385 грн** (в області – 2661 грн).

Розподіл потреби роботодавців на робочу силу за професійними групами на кінець вересня 2018 року

31,1% - робітники з обслуговування, експлуатації та контролювання за роботою технологічного устаткування та машин

31,0% - кваліфіковані робітники з інструментом

13,1% - працівники сфери торгівлі та послуг

10,6% - фахівці та професіонали

9,1% - найпростіші професії

Заборгованість з виплати заробітної плати

Загальна сума заборгованості з виплати заробітної плати працівникам на 1 жовтня 2018 року становила **31,8 млн.грн**.

Сума заборгованості порівняно з 1 січня 2018 року зросла у 2,1 раза (на 16,4 млн.грн), а відносно 1 вересня 2018 року – на 8,8% (на 2,6 млн.грн).

На економічно активних підприємствах на 1 жовтня 2018 року працівникам заборговано **27,4 млн.грн**. За видами економічної діяльності **70,5%** (19,3 млн.грн) невиплаченої заробітної плати припало на промислові підприємства, **13,7%** (3,7 млн.грн) – на установи охорони здоров'я та надання соціальної допомоги, **7,3%** (2,0 млн.грн) – на будівельні підприємства, **5,9%** (1,6 млн.грн) – на організації, які зайняті професійною, науковою та технічною діяльністю.

На 1 жовтня 2018 року заробітна плата не була вчасно виплачена **1958 працівникам**. Середній розмір боргу одному працівникові, якому несвоєчасно або не у повному обсязі виплачена заробітна плата, становив **14,0 тис.грн** (в області – **11,2 тис.грн**).

Розподіл суми заборгованості за типами підприємств на 1 жовтня 2018 року



¹ За даними Львівського обласного центру зайнятості.

Соціальний захист

У січні-вересні 2018 року для відшкодування витрат на оплату житлово-комунальних послуг службами соціального захисту **призначено субсидій для 37,8 тис. домогосподарств** (у січні-вересні 2017 року – для 137,3 тис. домогосподарств). **Сума призначених субсидій становила 9,6 млн.грн** (у січні-вересні 2017 року – 70,1 млн.грн).

«У середньому на одне домогосподарство у вересні 2018 року призначено 169,5 грн субсидій (в області – 182,9 грн)».

Субсидії на відшкодування оплати житлово-комунальних послуг у вересні 2018 року **отримали 39,0 тис. домогосподарств**.

У вересні 2018 року мешканцям обласного центру **нараховано до оплати за житло і комунальні послуги 159,8 млн.грн**, за ці види послуг **оплачено населенням 148,4 млн.грн**. Крім того, оплачено 32,3 млн.грн за спожиту електроенергію.

Промисловість

Промислові підприємства Львова у січні-серпні 2018 року реалізували **промислової продукції на 28,7 млрд.грн**.

У загальному обсязі реалізованої промислової продукції більше половини (56,7%) забезпечили підприємства переробної промисловості (у тому числі з виробництва харчових продуктів, напоїв та тютюнових виробів – 28,1%), третину (33,2%) – підприємства з постачання електроенергії, газу, пари та кондиційованого повітря.

«У розрахунку на одну особу населення реалізовано промислової продукції на 37,9 тис.грн, що в 1,5 раза більше від загально-обласного показника».

Структура реалізованої промислової продукції у січні-серпні 2018 року



Будівництво

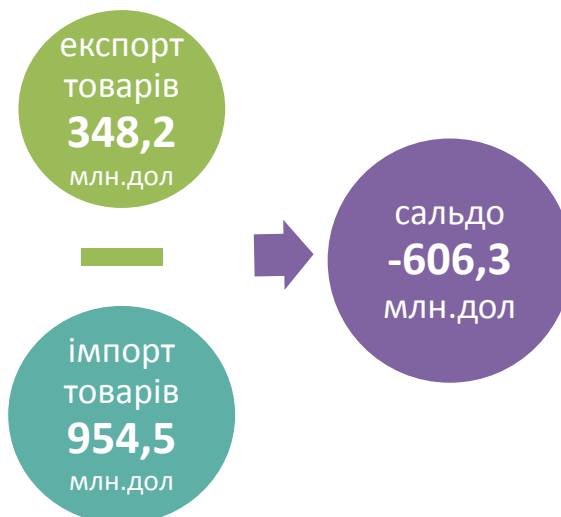
У січні-вересні 2018 року підприємства виконали **будівельних робіт на 3249,1 млн.грн**. Більше половини будівельних робіт виконано на будівництві інженерних споруд - 50,6% від загального обсягу будівельної продукції. Майже третина обсягів будівництва припала на будівництво нежитлових будівель - 29,7%. На будівництві житлових будівель виконано 19,7% робіт.

Зовнішньоекономічна діяльність

Зовнішня торгівля товарами. У січні-серпні 2018 року підприємства Львова **експортували товарів на 348,2 млн.дол. США**, що на 14,7% більше порівняно з січнем-серпнем 2017 року (у січні-серпні 2017 року приріст склав 25,2%).

Імпорт товарів становив **954,5 млн.дол. США**, що на 39,1% більше, ніж у січні-серпні 2017 року (у січні-серпні 2017 року – на 35,9% більше).

Внаслідок перевищення імпорту над експортом **від'ємне сальдо** зовнішньої торгівлі товарами дорівнювало **606,3 млн.дол. США**.



Транспорт

У січні-вересні 2018 року автомобільним транспортом перевезено:

- вантажів - 1855,1 тис.т
- пасажирів - 63,7 млн. осіб

Електро-транспортом перевезено 66,6 млн. пасажирів:

- трамваями - 43,4 млн. осіб
- тролейбусами - 23,2 млн. осіб

Обсяги перевезень автомобільним транспортом вантажів у січні-вересні 2018 року відносно січня-вересня 2017 року зросли на 1,5%, пасажирів – скоротились на 5,5%.

Перевезення електро-транспортом відносно січня-вересня 2017 року зросли на 7,4%, зокрема трамваями – на 10,7%, тролейбусами – на 1,7%.

Довідка: тел. (032) 2585928, Лариса Сотнікова

Більше інформації: <http://www.lv.ukrstat.gov.ua>, Тематичний розділ "Львів"

© Головне управління статистики у Львівській області, 2018