

ПРО СОЦІАЛЬНО-ЕКОНОМІЧНЕ СТАНОВИЩЕ ЛЬВОВА

ПОВІДОМЛЕННЯ

СІЧЕНЬ-БЕРЕЗЕНЬ 2019

НАСЕЛЕННЯ

НА 1 БЕРЕЗНЯ

755,1 тис. осіб
наявного населення
на 1 березня 2019 року

-589
осіб

природне
скорочення

На 1 березня 2019 року **кількість наявного населення** Львова, включаючи м.Винники, смт Брюховичі та смт Рудне, **становила 755,1 тис. осіб.**

Упродовж січня-лютого 2019 року:

- **кількість населення зменшилась на 762 особи** за рахунок природного (на 589 осіб) та міграційного скорочення (на 173 особи);
- **народились 1053 дитини**, що на 18 дітей (на 1,7%) менше відносно січня-лютого 2018 року;

• **померло 1642 особи**, що на 143 особи (на 9,5%) більше проти січня-лютого 2018 року;

• **zareєстровано 727 шлюбів** (у січні-лютому 2018 року - 780 шлюбів).

У розрахунку на 10 тис. осіб наявного населення **народжуваність зменшилась з 87 осіб у січні-лютому 2018 року до 86 осіб у січні-лютому 2019 року, а смертність – зросла з 122 до 134 осіб** відповідно.

ЗАРЕЄСТРОВАНЕ БЕЗРОБІТТЯ

НА КІНЕЦЬ БЕРЕЗНЯ

3026
zareєстровано
безробітних

-11,3%

до кінця
березня 2018

На кінець березня 2019 року **кількість zareєстрованих безробітних**¹ становила **3026 осіб**, що на 11,3% менше відносно кінця березня 2018 року. Із загальної кількості безробітних **60,3%** становили **жінки** та **39,5%** - **молодь** у віці до 35 років.

На **10 вільних робочих місць** (вакансій) на кінець березня 2019 року **претендувало 7 осіб** (в області – 17 осіб).

Середньооблікова кількість безробітних, які **отримали допомогу з безробіття**, у березні 2019 року склала **2,6 тис. осіб**. **Середній розмір допомоги** становив **4345 грн.** (в області – 3323 грн).

¹ За даними Львівського обласного центру зайнятості.

20 млн.грн
заборговано
працівникам на
1 квітня 2019 року

-2,7%

до 1 січня 2019
року

Загальна **сума заборгованості з виплати заробітної плати** працівникам на 1 квітня 2019 року становила **20,4 млн. грн** (48,3% від загальної суми в області).

Порівняно з 1 січня 2019 року сума заборгованості зменшилась на 2,7% (на 0,6 млн.грн), а відносно 1 березня 2019 року – збільшилась на 6,6% (на 1,3 млн.грн).

Із загальної суми заборгованості 76,9% припадало на економічно активні підприємства, 15,4% - на економічно неактивні, 7,7% - на підприємства-банкрути.

На економічно активних підприємствах працівникам заборговано 15,7 млн.грн.

За видами економічної діяльності **83,2%** (13,1 млн.грн) невикраченої заробітної плати **припало на промислові підприємства**, 9,1% (1,4 млн.грн) – на організації, які зайняті професійною, науковою та технічною діяльністю.

На 1 квітня 2019 року заробітна плата не була вчасно виплачена 1039 працівникам. Середній розмір боргу одному працівникові, якому несвоєчасно або не у повному обсязі виплачена заробітна плата, становив 15,1 тис.грн (в області – 16,5 тис.грн).

58 тис.
домогосподарств
отримали субсидії
у березні

1116
грн

призначено
на 1 домогоспо-
дарство у березні

У січні-березні 2019 року для відшкодування витрат на оплату житлово-комунальних послуг службами соціального захисту **призначено субсидій для 9,2 тис. домогосподарств** (у січні-березні 2018 року – для 4,0 тис. домогосподарств).

Сума призначених субсидій становила 7,6 млн.грн (у січні-березні 2018 року – 3,9 млн.грн).

У середньому на одне домогосподарство у березні 2019 року призначено 1116,3 грн субсидій (в області— 1102,7 грн субсидій).

Субсидії на відшкодування оплати житлово-комунальних послуг у березні 2019 року **отримали 57,6 тис.** домогосподарств.

У березні 2019 року мешканцям обласного центру **нараховано до оплати за житло і комунальні послуги 388,9 млн.грн**, за ці види послуг **оплачено населенням 453,0 млн.грн** (з урахуванням погашення боргів попередніх періодів). Крім того, оплачено 50,0 млн.грн за спожиту електроенергію.

8,6 млрд.грн
реалізовано
промислової
продукції



частка в
області

Промислові підприємства Львова у січні-лютому 2019 року реалізували **промислової продукції** на **8,6 млрд.грн.**

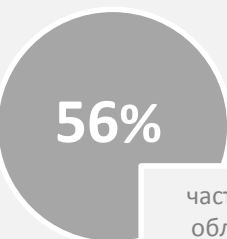
У загальному обсязі реалізованої промислової продукції половину (**50,6%**) забезпечили підприємства з **постачання електроенергії, газу, пари та кондиційованого повітря**, більше третини (**38,0%**) – підприємства **переробної промисловості**. Підприємства добувної промисловості і розроблення кар'єрів реалізували 9,6% продукції, з водопостачання, каналізації, поводження з відходами – 1,8%.

Серед видів діяльності переробної промисловості найбільшою була частка підприємств з виробництва **харчових продуктів, напоїв та тютюнових виробів – 16,6%** від загального обсягу реалізації.

Суттєвою була частка підприємств з **виробництва гумових і пластмасових виробів**, іншої неметалевої мінеральної продукції – **4,3%**, **машинобудування**, крім ремонту і монтажу машин і устаткування – **3,7%**, з виготовлення виробів з деревини, виробництва паперу та поліграфічної діяльності – **3,5%**.

У розрахунку **на одну особу** населення **реалізовано** промислової продукції на **11,3 тис.грн**, що у 1,6 раза більше від загальнообласного показника.

957 млн.грн
вироблено
будівельної продукції

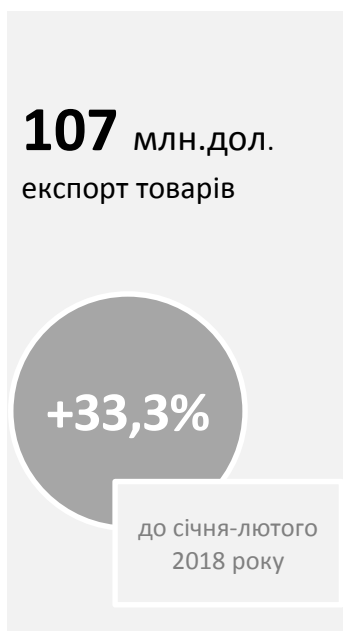


частка в
області

У січні-березні 2019 року підприємства виробили **будівельної продукції** на **957,4 млн.грн.**

Найбільше будівельних робіт **виконано на будівництві нежитлових будівель – 43,1%** від загального обсягу будівельної продукції.

Частка будівельної продукції, яка припала на будівництво інженерних споруд, становила 28,7%, на будівництво житлових будівель – 28,2%.

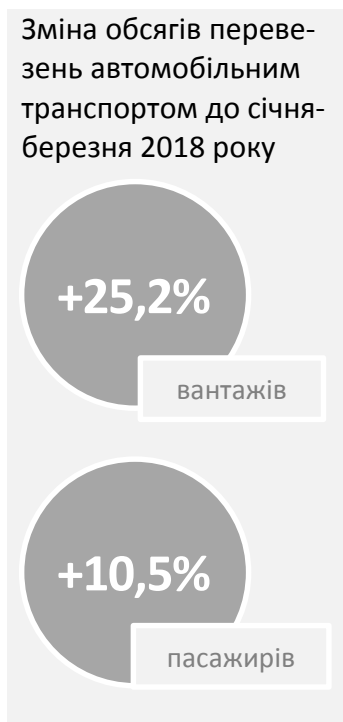


У січні-лютому 2019 року підприємства Львова **експортували товари** на **106,5 млн.дол. США**, що на 33,3% більше порівняно з січнем-лютим 2018 року (у січні-лютому 2018 року приріст склав 16,0%).

Імпорт товарів становив **220,8 млн.дол. США**, що на 21,4% більше, ніж у січні-лютому 2018 року (у січні-лютому 2018 року – на 23,3% більше).

Внаслідок перевищення імпорту над експортом **від'ємне сальдо** зовнішньої торгівлі товарами дорівнювало **114,3 млн.дол. США**.

Частка міста Львова в загальнообласному обсязі зовнішньої торгівлі товарами становила **31,5% в експорті, 54,3% – в імпорті**.



У січні- березні 2019 року автомобільним транспортом перевезено **634,2 тис.т вантажів** та **22,5 млн. пасажирів**.

Обсяги перевезень автомобільним транспортом вантажів у січні-березні 2019 році відносно січня-березня 2018 року зросли на 25,2%, пасажирів – на 10,5%.

Електротранспортом перевезено **23,8 млн. пасажирів**, зокрема трамваями – 15,0 млн. осіб (63,1%), тролейбусами – 8,8 млн. осіб (36,9%).

Перевезення електро-транспортом відносно січня-березня 2018 року зросли на 9,0%, зокрема трамваями – на 8,7%, тролейбусами – на 9,5%.