

**617,9** тис. молоді

у віці 15-34 роки на 1 січня 2022 року

**25%** від кількості постійного населення



## Місце проживання



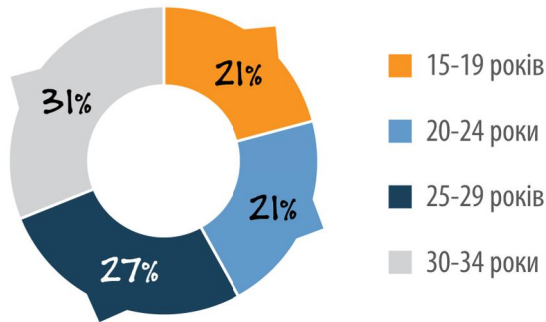
60%

40%

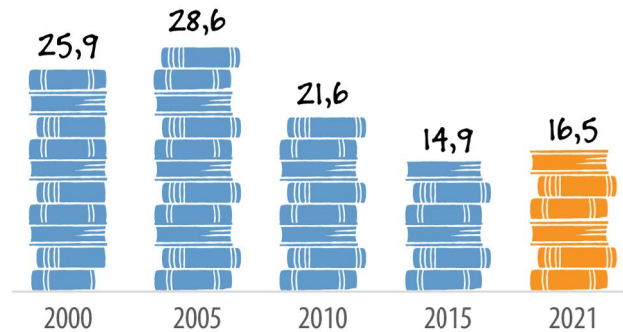
міська місцевість

сільська місцевість

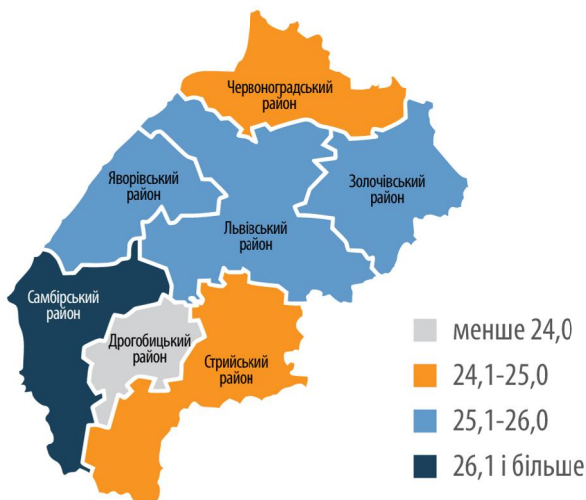
## Розподіл молоді за віковими групами, відсотків до підсумку



## Випускники закладів загальної середньої освіти, тис. осіб



## Частка осіб у віці 15-34 роки у районах Львівщини, відсотків



## Кількість студентів у віці 15-34 роки

жінки чоловіки

17946 осіб у закладах фахової передвищої освіти

49%

51%

87503 особи у закладах вищої освіти

54%

46%

## Кількість аспірантів у віці 23-34 роки

1509 осіб у закладах вищої освіти та наукових установах

49%

51%

У 2021 році у віці 16-34 роки одружилися **11,3** тис. жінок та **10,5** тис. чоловіків

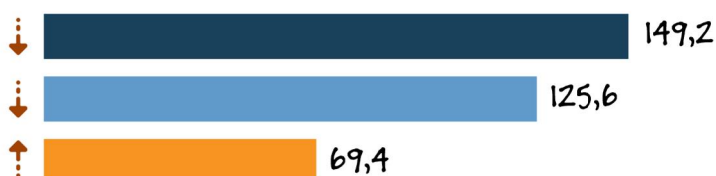


## Середній вік

нареченого - **32** роки

нареченої - **29** років

## Кількість зайнятої молоді, тис. осіб



## Рівень зайнятості молоді



15-24 роки 25-29 років 30-34 роки