
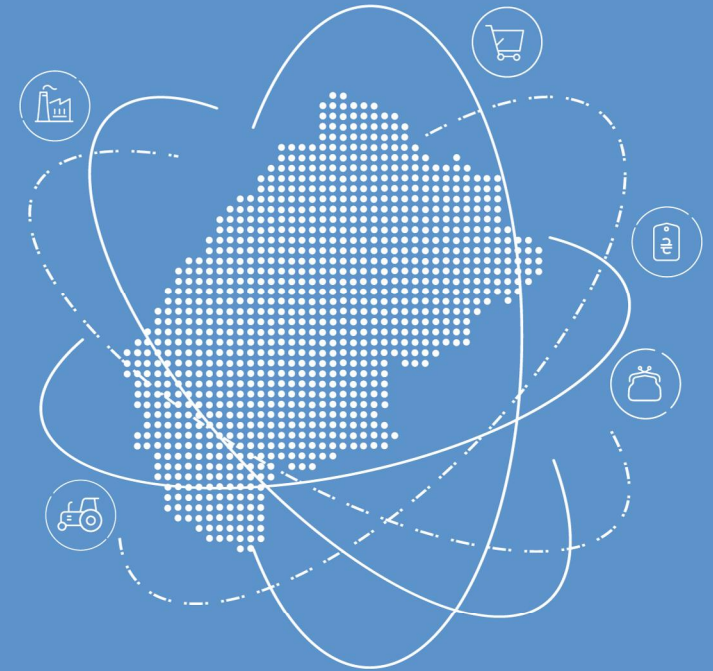




ДЕРЖАВНА СЛУЖБА СТАТИСТИКИ УКРАЇНИ
ГОЛОВНЕ УПРАВЛІННЯ СТАТИСТИКИ У ЛЬВІВСЬКІЙ ОБЛАСТІ

ПОТЕНЦІАЛ ЛЬВІВСЬКОЇ ОБЛАСТІ В УКРАЇНІ

СТАТИСТИЧНИЙ ЗБІРНИК



ДЕРЖАВНА СЛУЖБА СТАТИСТИКИ УКРАЇНИ
ГОЛОВНЕ УПРАВЛІННЯ СТАТИСТИКИ У ЛЬВІВСЬКІЙ ОБЛАСТІ

ПОТЕНЦІАЛ ЛЬВІВСЬКОЇ ОБЛАСТІ В УКРАЇНІ

2020

СТАТИСТИЧНИЙ ЗБІРНИК

Львів 2021

Головне управління статистики у Львівській області

проспект В.Чорновола, 4, м. Львів, 79019, Україна

телефон: (032) 258-59-28, факс: (032) 258-59-93

електронна пошта: ve@lv.ukrstat.gov.ua

вебсайт: www.lv.ukrstat.gov.ua

Підготовлено відділом публікаційної та інформаційно-аналітичної роботи

Відповідальні за випуск **Ольга Перестюк, Ніна Мироненко**, (032) 258-59-28

Розповсюдження статистичних публікацій:

проспект В. Чорновола, 4, корп. II, кім.47, м. Львів, 79019, Україна

телефон: (032) 258-59-51

ПЕРЕДМОВА

Статистичний збірник містить інформацію щодо внеску Львівської області у загальнодержавні показники соціально-економічного розвитку за 2020 рік та попередні роки.

Наведено основні показники, частку області в Україні та місце серед регіонів за розділами: населення, ринок праці, доходи населення та умови життя, населені пункти та житло, освіта, туризм, навколишнє середовище, валовий регіональний продукт, споживчі ціни, промисловість, сільське та лісове господарство, будівництво, капітальні інвестиції, транспорт, зовнішня та внутрішня торгівля, діяльність підприємств, наука та інновації.

Частка та місце області, а також абсолютні показники щодо України у 2015-2020 роках наведено без урахування тимчасово окупованої території Автономної Республіки Крим, м.Севастополя та частин тимчасово окупованих територій у Донецькій та Луганській областях. Здійснення розрахунків показників на одну особу населення щодо Донецької та Луганської областей є некоректним у зв'язку з відсутністю інформації у частині тимчасово окупованих територій цих областей.

СКОРОЧЕННЯ

тис. – тисяча
млн. – мільйон
млрд. – мільярд
м² – квадратний метр
км – кілометр

км² – квадратний кілометр
га – гектар
кг – кілограм
ц – центнер

т – тонна
шт – штука
грн – гривня
% – відсоток

УМОВНІ ПОЗНАЧЕННЯ

Тире (–)	– явищ не було
Три крапки (...)	– відомості відсутні
Нуль (0; 0,0)	– явище відбулося, але у вимірах, менших за ті, що можуть бути виражені використаними у таблиці розрядами
Символ (х)	– заповнення рубрики за характером побудови таблиці не має сенсу
Символ (к)	– дані не оприлюднюються з метою забезпечення виконання вимог Закону України "Про державну статистику" щодо конфіденційності статистичної інформації
"у тому числі", "з них"	– наведено не всі доданки загальної суми

В окремих випадках незначне відхилення між підсумками та сумою складових пояснюється округленням даних.

ЗМІСТ

	Передмова	3
1	Львівська область в Україні у 2020 році	5
2	Населення	10
3	Ринок праці	14
4	Доходи населення та умови життя	20
5	Населені пункти та житло	27
6	Освіта	30
7	Туризм	33
8	Навколишнє середовище	35
9	Валовий регіональний продукт	37
10	Споживчі ціни	41
11	Промисловість	43
12	Сільське та лісове господарство	49
13	Будівництво	63
14	Капітальні інвестиції	67
15	Транспорт	69
16	Зовнішня торгівля	72
17	Внутрішня торгівля	76
18	Діяльність підприємств	79
19	Наука та інновації	83

Головне управління статистики у Львівській області

Потенціал Львівської області в Україні

Статистичний збірник

За редакцією **Світлани Зимовіної**

Відповідальні за випуск
Ольга Перестюк, Ніна Мироненко


Комп'ютерний дизайн та верстка
Ніна Мироненко

Дизайн обкладинки
Марія Троцька

Головне управління статистики
у Львівській області

 пр. В. Чорновола, 4, м. Львів, 79019, Україна

 www.lv.ukrstat.gov.ua

 (032) 258-59-28

 ve@lv.ukrstat.gov.ua
