



Держстат
Головне управління
статистики
у Львівській області
www.lv.ukrstat.gov.ua

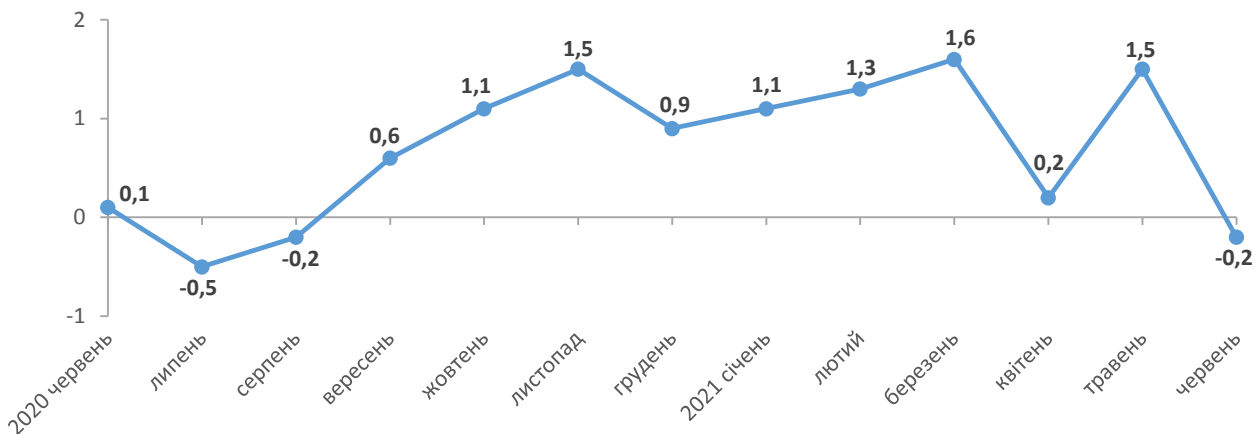
ЕКСПРЕС-ВИПУСК

14.07.2021 № 68

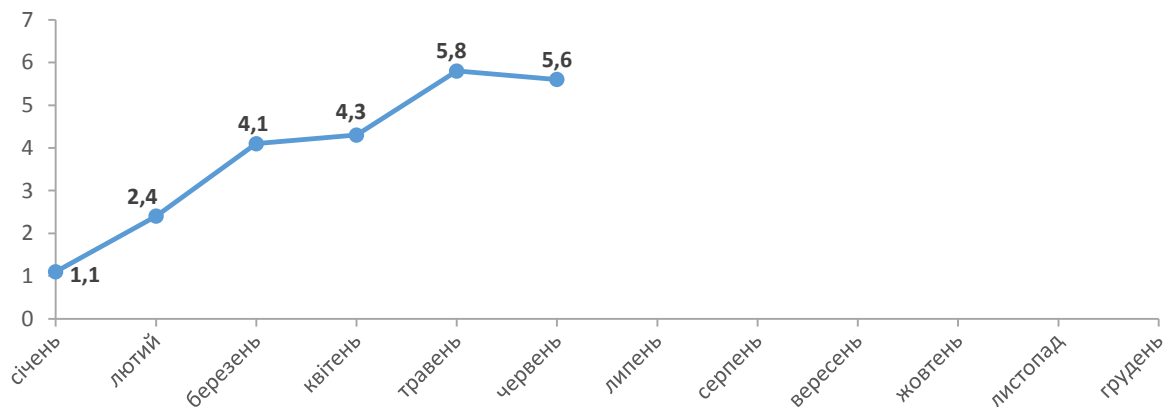
Індекси споживчих цін у Львівській області у червні 2021 року

Споживчі ціни у Львівській області у червні 2021 року порівняно з попереднім місяцем знизилися на 0,2% (в Україні ціни підвищилися на 0,2%), з початку року – зросли на 5,6% (в Україні – на 6,4%).

Зміни споживчих цін (у % до попереднього місяця)



Зміни споживчих цін у 2021 році (у % до грудня попереднього року)



Зміни споживчих цін на товари та послуги

(відсотків)

	Червень 2021 до	
	травня 2021	грудня 2020
Споживчі ціни	-0,2	5,6
Продукти харчування та безалкогольні напої	-0,8	7,8
Продукти харчування	-0,9	8,2
хліб і хлібопродукти	-0,3	6,7
хліб	-0,8	6,2
макаронні вироби	-0,5	1,7
м'ясо та м'ясопродукти	-0,7	7,0
риба та продукти з риби	0,7	2,9
молоко	-0,1	0,7
сир і м'який сир (творог)	-1,8	-0,5
яйця	-11,2	-13,0
масло	-0,3	2,7
олія соняшникова	1,8	55,3
фрукти	-4,5	19,5
овочі	-2,3	7,7
цукор	-0,6	23,4
Безалкогольні напої	0,6	1,1
Алкогольні напої, тютюнові вироби	-0,2	4,7
Одяг і взуття	-1,8	2,2
Одяг	-1,8	2,6
Взуття	-1,9	1,4
Житло, вода, електроенергія, газ та інші види палива	0,0	6,8
Утримання та ремонт житла	0,7	2,0
Водопостачання	0,0	8,8
Каналізація	0,0	8,6
Утримання будинків та прибудинкових територій	0,0	7,3
Електроенергія	0,0	36,6
Природний газ	0,0	0,1
Гаряча вода, опалення	0,0	0,0
Предмети домашнього вжитку, побутова техніка та поточне утримання житла	0,1	1,2
Охорона здоров'я	0,1	2,3
Фармацевтична продукція, медичні товари та обладнання	0,2	3,0
Амбулаторні послуги	0,0	1,3
Транспорт	2,3	9,4
Паливо та мастила	-1,6	15,7
Транспортні послуги	8,2	18,2
залізничний пасажирський транспорт	5,2	13,9
автодорожній пасажирський транспорт	9,0	19,1
Зв'язок	0,2	2,8
Відпочинок і культура	0,5	1,4
Освіта	0,0	0,8
Ресторани та готелі	0,4	3,4
Різні товари та послуги	0,3	-5,5

У Львівській області у червні 2021 року порівняно з травнем 2021 року ціни на продукти харчування та безалкогольні напої знизилися на 0,8%. Найбільше подешевшали яйця (на 11,2%). Ціни на фрукти, овочі, пшоно, крупи манні, скумбрію копчену, сіль знизилися на 4,7–3,1%; сир і м'який сир (творог), філе мороженої риби, м'ясо свиней та птиці, хліб, макаронні вироби, цукор подешевшали на 1,8–0,5%. Водночас на 1,8% подорожчала олія соняшникова.

Ціни на алкогольні напої та тютюнові вироби в середньому знизилися на 0,2%. Алкогольні напої подешевшали на 0,5%, натомість тютюнові вироби подорожчали на 0,1%.

У житлово-комунальній сфері на 1,1% зросли ціни на матеріали для утримання і ремонту житла. Вартість комунальних послуг не змінилася.

У сфері транспорту на 8,2% збільшилася вартість транспортних послуг, зокрема, вартість проїзду у міському транспорті збільшилася на 33,7%, у міжміському поїзді – на 5,5%, у приміському автобусі – на 4,1%. Водночас вартість перевезень авіаційним пасажирським транспортом зменшилася на 4,2%. Паливо та мастила подешевшали на 1,6%.

Одяг і взуття подешевшали на 1,8%.

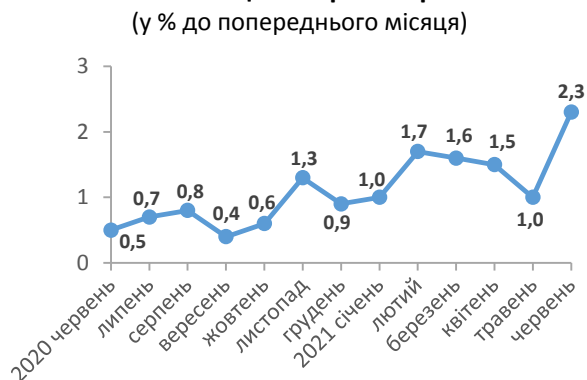
Зміни цін на продукти харчування та безалкогольні напої



Зміни цін на житло, воду, електроенергію, газ та інші види палива



Зміни цін на транспорт



Географічне охоплення

Усі регіони України, крім тимчасово окупованої території Автономної Республіки Крим, м. Севастополя та частини тимчасово окупованих територій у Донецькій та Луганській областях.

Відбір міст здійснюється на державному рівні та є репрезентативним для розрахунку ІСЦ для кожного регіону країни. Спостереження за змінами споживчих цін (тарифів) не проводиться в сільській місцевості.

Методологія та визначення

Індекс споживчих цін (ІСЦ, інфляція) є показником зміни в часі цін і тарифів на товари та послуги, які купує населення для невикористаного споживання. Розраховується щомісячно на основі даних про ціни (одержуються органами державної статистики шляхом щомісячної реєстрації цін і тарифів на споживчому ринку) та даних національних рахунків щодо витрат домогосподарств на кінцеве споживання по країні в цілому з подальшим розподілом (за результатами вибіркового обстеження умов життя домогосподарств).

Методологія розрахунку: http://ukrstat.gov.ua/norm_doc/2020/356/356.pdf.

Перегляд даних

Перегляд даних, розрахованих і оприлюднених раніше, не здійснюється.

Довідка: тел. (032) 258-59-39; e-mail: ve@lv.ukrstat.gov.ua

Більше інформації: http://www.lv.ukrstat.gov.ua/ukr/si/inf_2009.php?vid=1&code=12&show=1&show1=1

© Головне управління статистики у Львівській області, 2021