

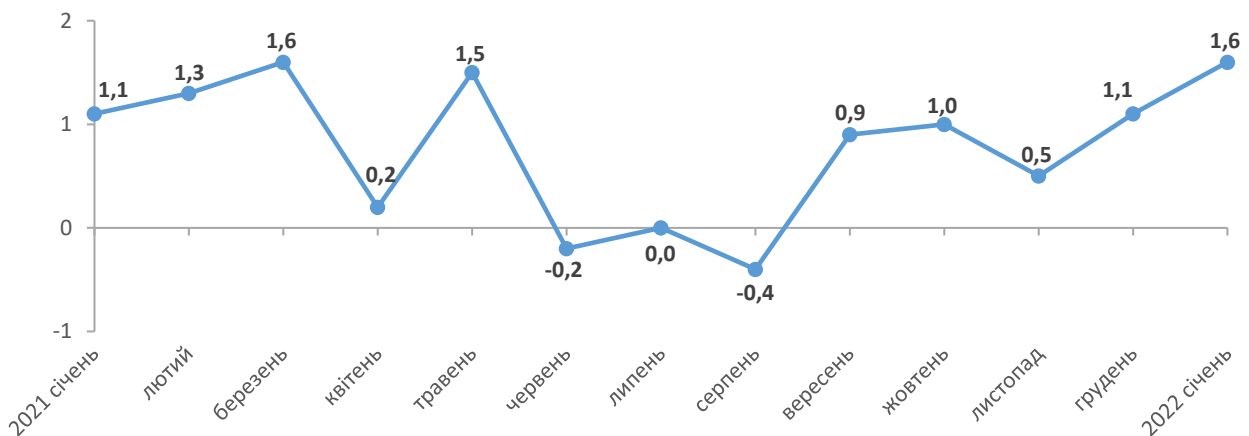


14.02.2022 № 11

Індекси споживчих цін у Львівській області у січні 2022 року

Споживчі ціни у Львівській області у січні 2022 року порівняно з попереднім місяцем підвищилися на 1,6% (в Україні – на 1,3%).

Зміни споживчих цін (у % до попереднього місяця)



Зміни споживчих цін на товари та послуги

(відсотків)

	Січень 2022 до грудня 2021
Споживчі ціни	1,6
Продукти харчування та безалкогольні напої	3,1
Продукти харчування	3,3
хліб і хлібопродукти	1,8
хліб	4,0
макаронні вироби	0,8
м'ясо та м'ясопродукти	1,5
риба та продукти з риби	1,7
молоко	0,5
сир і м'який сир (творог)	1,0
яйця	6,5
масло	0,0

продовження

	Січень 2022 до
	грудня 2021
олія соняшникова	-0,8
фрукти	3,9
овочі	23,9
цукор	-1,6
Безалкогольні напої	-0,1
Алкогільні напої, тютюнові вироби	0,5
Одяг і взуття	-1,2
Одяг	-1,0
Взуття	-1,5
Житло, вода, електроенергія, газ та інші види палива	0,6
Утримання та ремонт житла	0,0
Водопостачання	13,4
Прибирання сміття	0,0
Каналізація	15,8
Послуги з управління багатоквартирними будинками	3,1
Електроенергія	0,0
Природний газ	0,1
Гаряча вода, опалення	0,0
Предмети домашнього вжитку, побутова техніка та поточне утримання житла	-0,4
Охорона здоров'я	0,7
Фармацевтична продукція, медичні товари та обладнання	0,6
Амбулаторні послуги	1,2
Транспорт	0,8
Паливо та мастила	2,1
Транспортні послуги	0,5
залізничний пасажирський транспорт	3,0
автодорожній пасажирський транспорт	0,5
Зв'язок	1,8
Відпочинок і культура	0,3
Освіта	1,5
Ресторани та готелі	0,3
Різні товари та послуги	0,5

У Львівській області у січні 2022 року порівняно з груднем 2021 року ціни на продукти харчування та безалкогольні напої підвищилися на 3,1%. Найбільше подорожчали овочі (на 23,9%), зокрема морква – на 56,9%, капуста білокачанна – на 49,9%, огірки – на 34,1%, помідори – на 24,9%, цибуля ріпчаста – на 12,7%, картопля – на 4,5%. Ціни на яйця, яловичину, філе куряче, хліб, крупи манні, фрукти, підвищилися на 6,5–3,9%; свинина, кондитерські вироби з борошна, вівсяні пластівці та крупи ячні, риба морожена, оселедці, кисломолочна продукція, сири м'які не жирні, сметана з підвищеним вмістом жиру подорожчали на 2,7–1,5%. Водночас на 1,6% подешевшав цукор, на 1,4% – крупи гречані, на 1,1% – борошно пшеничне, на 0,8% – олія соняшникова.

Ціни на алкогольні напої та тютюнові вироби підвищилися на 0,5%.

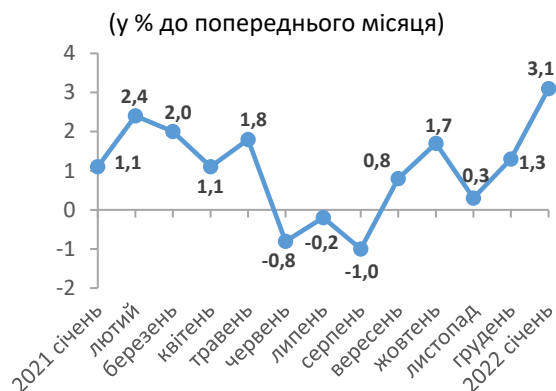
У житлово-комунальній сфері на 15,8% збільшилися тарифи на каналізацію, на 13,4% – на водопостачання. Послуги з управління багатоквартирними будинками подорожчали на 3,1%, послуги розподілу природного газу – на 0,5%.

У сфері транспорту на 3,9% збільшилася вартість проїзду у міжміському поїзді, на 1,7% – у таксі. Паливо та мастила подорожчали на 2,1%.

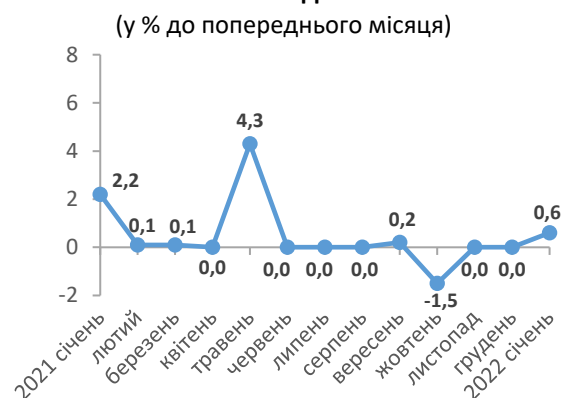
Вартість послуг дошкільної та початкової освіти збільшилася на 24,0%, місцевого телефонного зв'язку – на 14,6%, туристичних послуг – на 3,2%, послуг у сфері страхування особистого транспорту – на 2,3%, поштових послуг – на 1,9%, перукарень – на 1,6%.

Ціни на одяг і взуття знизилися на 1,2%.

Зміни цін на продукти харчування та безалкогольні напої



Зміни цін на житло, воду, електроенергію, газ та інші види палива



Зміни цін на транспорт



Географічне охоплення

Усі регіони України, крім тимчасово окупованої території Автономної Республіки Крим, м. Севастополя та частини тимчасово окупованих територій у Донецькій та Луганській областях. Відбір міст здійснюється на державному рівні та є репрезентативним для розрахунку ІСЦ для кожного регіону країни. Спостереження за змінами споживчих цін (тарифів) не проводиться в сільській місцевості.

Методологія та визначення

Індекс споживчих цін (ІСЦ, інфляція) є показником зміни в часі цін і тарифів на товари та послуги, які купує населення для невиробничого споживання. Розраховується щомісячно на основі даних про ціни (одержуються органами державної статистики шляхом щомісячної реєстрації цін і тарифів на споживчому ринку) та даних національних рахунків щодо витрат домогосподарств на кінцеве споживання по країні в цілому з подальшим розподілом (за результатами вибіркового обстеження умов життя домогосподарств).

Методологія розрахунку: http://ukrstat.gov.ua/norm_doc/2021/310/310.pdf

Перегляд даних

Перегляд даних, розрахованих і оприлюднених раніше, не здійснюється.

Довідка: тел. (032) 258-59-39; e-mail: ve@lv.ukrstat.gov.ua

Більше інформації: http://www.lv.ukrstat.gov.ua/ukr/si/inf_2009.php?vid=1&code=12&show=1&show1=1

(Статистична інформація/Економічна статистика/Ціни)

© Головне управління статистики у Львівській області, 2022