

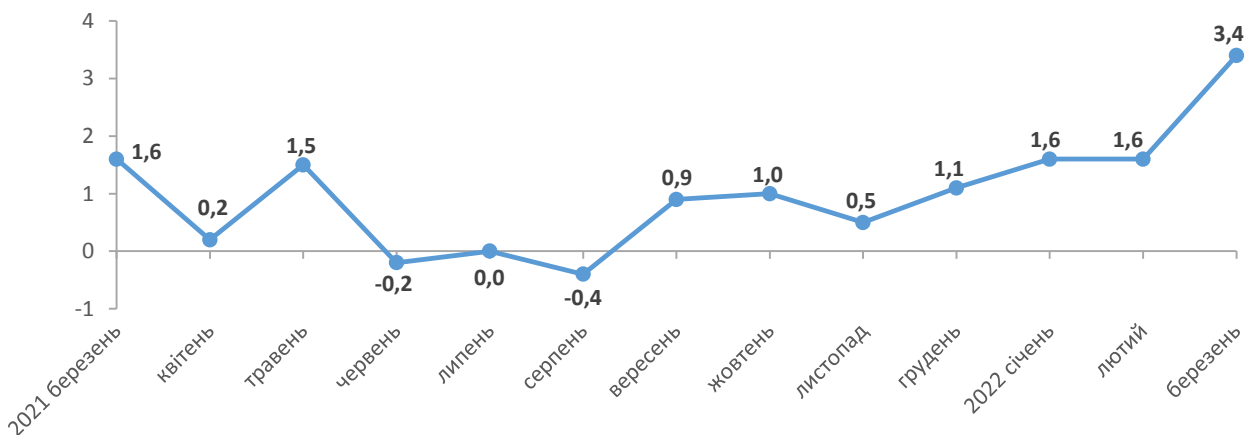


13.04.2022 № 23

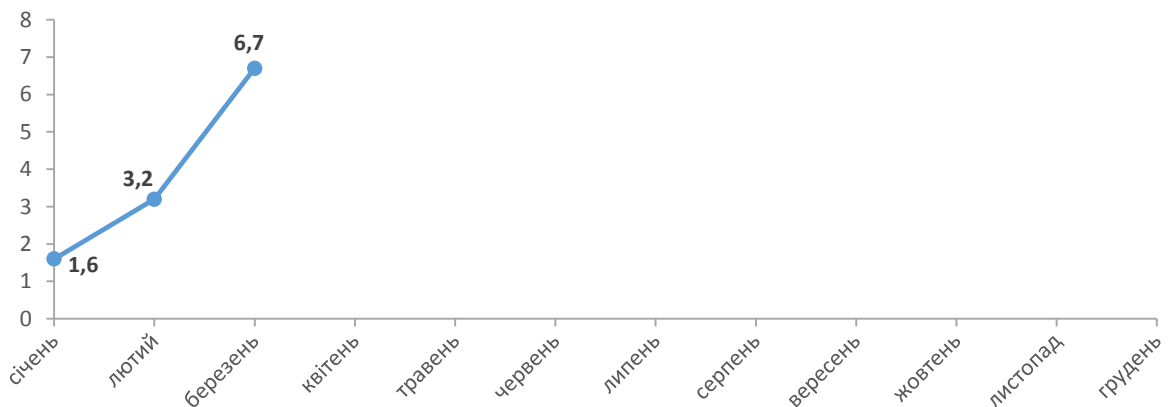
## Індекси споживчих цін у Львівській області у березні 2022 року

Споживчі ціни у Львівській області у березні 2022 року порівняно з попереднім місяцем підвищилися на 3,4% (в Україні – на 4,5%), з початку року – зросли на 6,7% (в Україні – на 7,6%).

### Зміни споживчих цін (у % до попереднього місяця)



### Зміни споживчих цін у 2022 році (у % до грудня попереднього року)



## Зміни споживчих цін на товари та послуги

(відсотків)

	Березень 2022 до	
	лютого 2022	грудня 2021
<b>Споживчі ціни</b>	<b>3,4</b>	<b>6,7</b>
<b>Продукти харчування та безалкогольні напої</b>	<b>4,7</b>	<b>10,8</b>
Продукти харчування	4,7	11,0
хліб і хлібопродукти	6,6	11,8
хліб	7,6	17,1
макаронні вироби	6,9	8,3
м'ясо та м'ясопродукти	0,2	2,9
риба та продукти з риби	3,5	4,9
молоко	-1,0	0,1
сир і м'який сир (творог)	3,3	6,0
яйця	-1,2	-0,6
масло	5,1	5,9
олія соняшникова	4,0	3,7
фрукти	15,6	24,9
овочі	13,5	60,7
цукор	2,8	-3,9
Безалкогольні напої	4,3	6,6
<b>Алкогольні напої, тютюнові вироби</b>	<b>0,4</b>	<b>1,6</b>
<b>Одяг і взуття</b>	<b>4,8</b>	<b>1,6</b>
Одяг	4,2	1,8
Взуття	5,5	1,2
<b>Житло, вода, електроенергія, газ та інші види палива</b>	<b>1,3</b>	<b>2,0</b>
Утримання та ремонт житла	1,1	1,9
Водопостачання	0,0	13,4
Прибирання сміття	0,0	0,0
Каналізація	0,0	15,8
Послуги з управління багатоквартирними будинками	0,0	4,7
Електроенергія	0,0	0,0
Природний газ	0,0	0,1
Гаряча вода, опалення	0,0	0,0
<b>Предмети домашнього вжитку, побутова техніка та поточне утримання житла</b>	<b>1,9</b>	<b>1,9</b>
<b>Охорона здоров'я</b>	<b>3,9</b>	<b>5,6</b>
Фармацевтична продукція, медичні товари та обладнання	5,5	6,9
Амбулаторні послуги	0,0	2,5
<b>Транспорт</b>	<b>4,4</b>	<b>9,5</b>
Паливо та мастила	8,2	20,2
Транспортні послуги	4,0	7,3
залізничний пасажирський транспорт	-2,3	0,1
автодорожній пасажирський транспорт	4,2	7,7
<b>Зв'язок</b>	<b>0,4</b>	<b>2,7</b>
<b>Відпочинок і культура</b>	<b>0,1</b>	<b>0,1</b>
<b>Освіта</b>	<b>0,0</b>	<b>1,5</b>
<b>Ресторани та готелі</b>	<b>4,7</b>	<b>6,1</b>
<b>Різні товари та послуги</b>	<b>1,0</b>	<b>2,4</b>

У Львівській області у березні 2022 року порівняно з лютим 2022 року ціни на продукти харчування та безалкогольні напої підвищилися на 4,7%. Найбільше подорожчали фрукти (на 15,6%), пшоно (на 15,5%), овочі (на 13,5%). Ціни на крупи пшеничні, гречані, ячні та манні, хліб, макаронні вироби з м'яких сортів пшениці, маргарин, сири м'які нежирні зросли на 13,3–6,8%; борошно пшеничне, масло вершкове, пластівці вівсяні, кондитерські вироби з борошна, яловичина, риба морожена, олія соняшникова, сметана подорожчали на 5,6–3,0%. Водночас на 2,1% подешевшала птиця (тушки курячі), на 1,2% – яйця та свинина.

У житлово-комунальній сфері на 12,3% збільшилася плата за оренду житла. Утримання та ремонт житла подорожчали на 1,1%. Вартість комунальних послуг не змінилася.

У сфері транспорту на 8,2% зросли ціни на паливо та мастила. Вартість проїзду в міжміському автобусі збільшилася на 15,5%. Послуги з перевезення речей подорожчали на 1,2%.

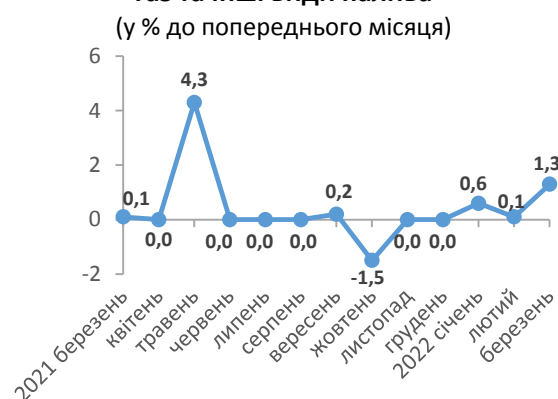
У сфері охорони здоров'я на 5,9% подорожчала фармацевтична продукція.

Ціни на одяг і взуття зросли на 4,8%.

### Зміни цін на продукти харчування та безалкогольні напої



### Зміни цін на житло, воду, електроенергію, газ та інші види палива



### Зміни цін на транспорт



### Географічне охоплення

Усі регіони України, крім тимчасово окупованої території Автономної Республіки Крим, м. Севастополя та частини тимчасово окупованих територій у Донецькій та Луганській областях. Відбір міст здійснюється на державному рівні та є репрезентативним для розрахунку ІСЦ для кожного регіону країни. Спостереження за змінами споживчих цін (тарифів) не проводиться в сільській місцевості.

### Методологія та визначення

**Індекс споживчих цін** (ІСЦ, інфляція) є показником зміни в часі цін і тарифів на товари та послуги, які купує населення для невиробничого споживання. Розраховується щомісячно на основі даних про ціни (одержуються органами державної статистики шляхом щомісячної реєстрації цін і тарифів на споживчому ринку) та даних національних рахунків щодо витрат домогосподарств на кінцеве споживання по країні в цілому з подальшим розподілом (за результатами вибіркового обстеження умов життя домогосподарств).

Методологія розрахунку: [http://ukrstat.gov.ua/norm\\_doc/2021/310/310.pdf](http://ukrstat.gov.ua/norm_doc/2021/310/310.pdf).

### **Перегляд даних**

Перегляд даних, розрахованих і оприлюднених раніше, не здійснюється.

Довідка: тел. (032) 258-59-39; e-mail: ve@lv.ukrstat.gov.ua

Більше інформації: [http://www.lv.ukrstat.gov.ua/ukr/si/inf\\_2009.php?vid=1&code=12&show=1&show1=1](http://www.lv.ukrstat.gov.ua/ukr/si/inf_2009.php?vid=1&code=12&show=1&show1=1)

(Статистична інформація/Економічна статистика/Ціни)

© Головне управління статистики у Львівській області, 2022