

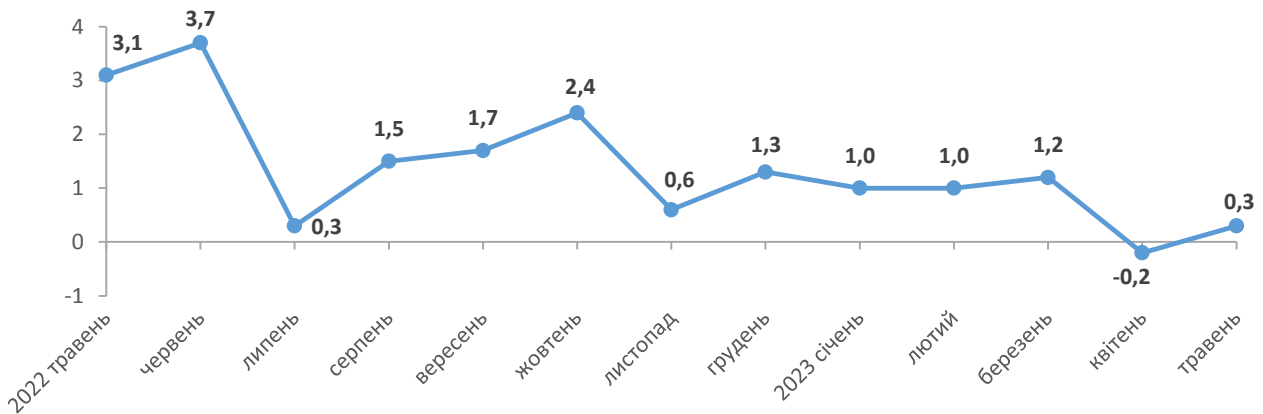


14.06.2023 №11

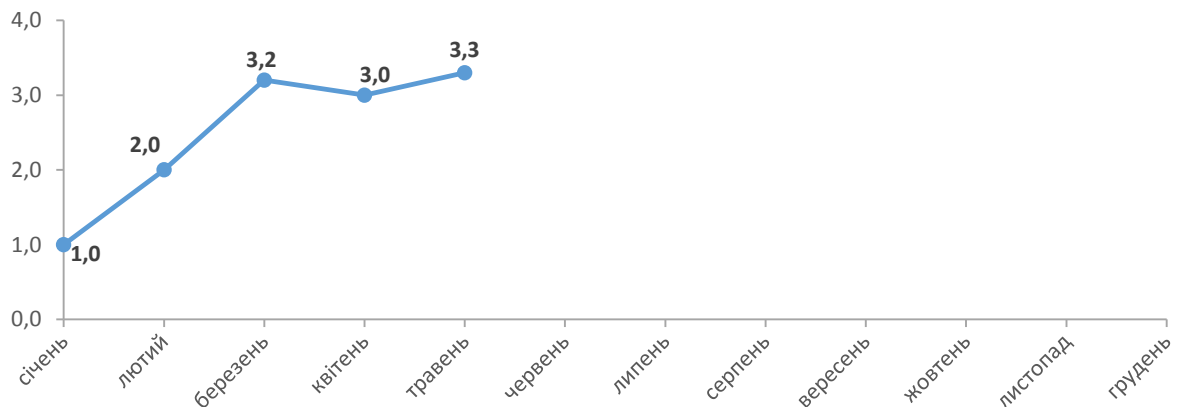
## Індекси споживчих цін у Львівській області у травні 2023 року

Споживчі ціни у Львівській області у травні 2023 року порівняно з попереднім місяцем підвищилися на 0,3% (в Україні – на 0,5%), з початку року зросли на 3,3% (в Україні – на 3,8%).

Зміни споживчих цін  
(у % до попереднього місяця)



Зміни споживчих цін у 2023 році  
(у % до грудня попереднього року)



## Зміни споживчих цін на товари та послуги

(відсотків)

	Травень 2023 до	
	квітня 2023	грудня 2022
<b>Споживчі ціни</b>	<b>0,3</b>	<b>3,3</b>
<b>Продукти харчування та безалкогольні напої</b>	<b>0,8</b>	<b>6,6</b>
Продукти харчування	0,8	6,8
хліб і хлібопродукти	-1,1	-0,7
хліб	-0,2	3,4
макаронні вироби	-0,7	-0,4
м'ясо та м'ясопродукти	1,5	6,2
риба та продукти з риби	-0,9	1,9
молоко	0,9	-4,0
сир і м'який сир (творог)	0,4	3,4
яйця	-24,5	-29,6
масло	-0,6	2,1
олія соняшникова	-2,5	-3,2
фрукти	4,8	8,5
овочі	7,7	53,7
цукор	-0,9	0,5
Безалкогольні напої	0,0	3,4
<b>Алкогольні напої, тютюнові вироби</b>	<b>2,2</b>	<b>6,2</b>
<b>Одяг і взуття</b>	<b>-2,2</b>	<b>0,2</b>
Одяг	-1,1	1,0
Взуття	-3,4	-0,5
<b>Житло, вода, електроенергія, газ та інші види палива</b>	<b>0,0</b>	<b>0,7</b>
Утримання та ремонт житла	0,8	2,0
Водопостачання	0,0	0,0
Прибирання сміття	0,0	0,0
Каналізація	0,0	0,0
Послуги з управління багатоквартирними будинками	0,0	7,2
Електроенергія	0,0	0,0
Природний газ	0,0	0,0
Гаряча вода, опалення	0,0	0,0
<b>Предмети домашнього вжитку, побутова техніка та поточне утримання житла</b>	<b>0,2</b>	<b>2,0</b>
<b>Охорона здоров'я</b>	<b>0,6</b>	<b>3,5</b>
Фармацевтична продукція, медичні товари та обладнання	0,5	2,0
Амбулаторні послуги	0,5	6,6
<b>Транспорт</b>	<b>-1,8</b>	<b>-4,1</b>
Паливо та мастила	-3,6	-13,7
Транспортні послуги	0,0	0,8
залізничний пасажирський транспорт	-0,6	6,5
автодорожній пасажирський транспорт	0,0	0,6
<b>Зв'язок</b>	<b>-0,9</b>	<b>-1,1</b>
<b>Відпочинок і культура</b>	<b>-0,4</b>	<b>-0,4</b>
<b>Освіта</b>	<b>0,2</b>	<b>4,6</b>
<b>Ресторани та готелі</b>	<b>1,7</b>	<b>8,1</b>
<b>Різні товари та послуги</b>	<b>0,6</b>	<b>-4,7</b>

У Львівській області у травні 2023 року порівняно з квітнем 2023 року ціни на продукти харчування та безалкогольні напої підвищилися на 0,8%. Найбільше подорожчали овочі (на 7,7%) та фрукти (на 4,8%). Ціни на м'ясо свиняче, ковбаси варені вищого ґатунку, сосиски, сардельки, субпродукти свинячі та курячі, рибу живу, охолоджену, маргарин, олію оливкову, молоко з підвищеним вмістом жиру, сири плавлені, молочні суміші для дитячого харчування, соки фруктові-ягідні підвищилися на 4,2–1,1%. Водночас на 24,5% подешевшали яйця, на 10,4% – крупи гречані, на 2,5% – олія соняшникова.

Ціни на алкогольні напої та тютюнові вироби підвищилися на 2,2%, у тому числі алкогольні напої подорожчали на 3,0%, тютюнові вироби – на 1,3%.

У житлово-комунальній сфері на 0,9% подорожчали матеріали для утримання і ремонту житла. Вартість комунальних послуг не змінилася.

У сфері транспорту на 3,6% подешевшали паливо та мастила. Вартість послуг залізничного пасажирського транспорту зменшилася на 0,6%.

Ціни на одяг і взуття знизилися на 2,2%.

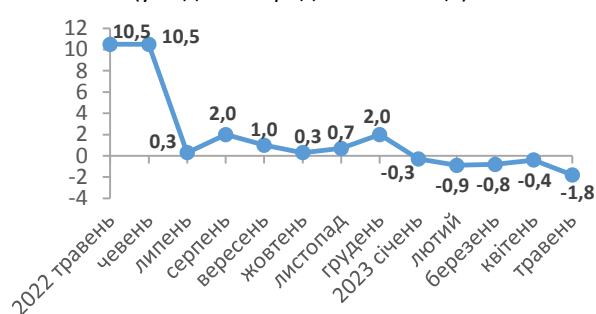
### Зміни цін на продукти харчування та безалкогольні напої



### Зміни цін на житло, воду, електроенергію, газ та інші види палива



### Зміни цін на транспорт



### Географічне охоплення

Усі регіони України, крім тимчасово окупованої території Автономної Республіки Крим, м. Севастополя та частини тимчасово окупованих територій у Донецькій та Луганській областях. Відбір міст здійснюється на державному рівні та є репрезентативним для розрахунку ІСЦ для кожного регіону країни. Спостереження за змінами споживчих цін (тарифів) не проводиться в сільській місцевості.

### Методологія та визначення

**Індекс споживчих цін** (ІСЦ, інфляція) є показником зміни в часі цін і тарифів на товари та послуги, які купує населення для невиробничого споживання. Розраховується щомісячно на основі даних про ціни (одержуються органами державної статистики шляхом щомісячної реєстрації цін і тарифів на споживчому ринку) та даних національних рахунків щодо витрат домогосподарств на кінцеве споживання по країні в цілому з подальшим розподілом (за результатами вибіркового обстеження умов життя домогосподарств).

Методологія розрахунку: [http://ukrstat.gov.ua/norm\\_doc/2021/310/310.pdf](http://ukrstat.gov.ua/norm_doc/2021/310/310.pdf).

### **Перегляд даних**

Перегляд даних, розрахованих і оприлюднених раніше, не здійснюється.

Довідка: тел. (032) 258-59-39; e-mail: ve@lv.ukrstat.gov.ua

Більше інформації: [http://www.lv.ukrstat.gov.ua/ukr/si/st\\_inf.php?121111](http://www.lv.ukrstat.gov.ua/ukr/si/st_inf.php?121111)

(Статистична інформація/Економічна статистика/Ціни)

© Головне управління статистики у Львівській області, 2023