

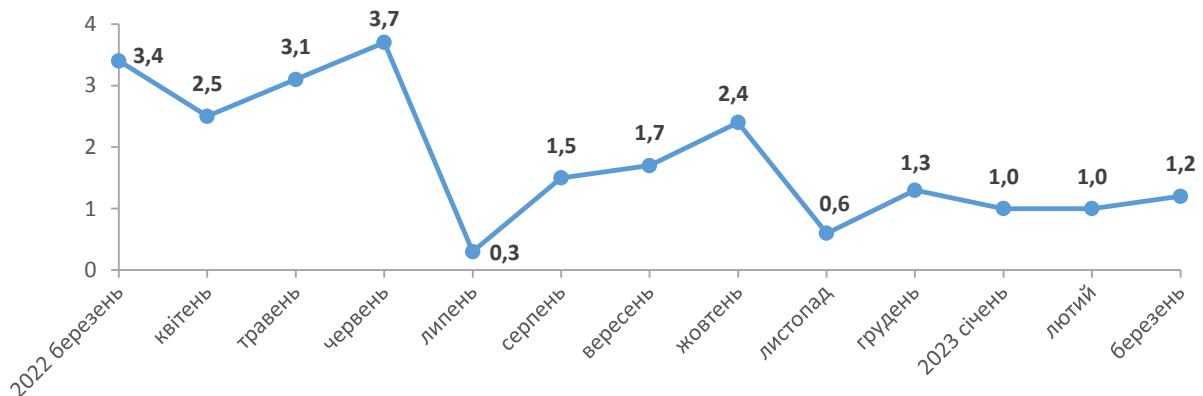


13.04.2023 №7

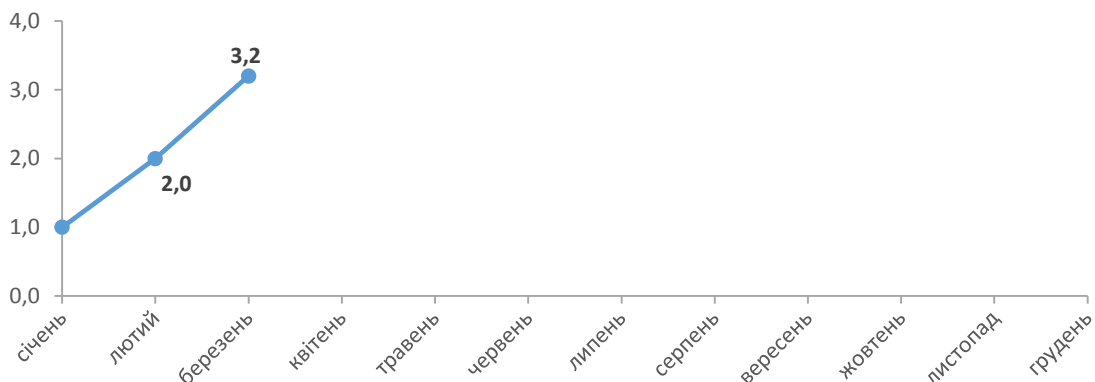
## Індекси споживчих цін у Львівській області у березні 2023 року

Споживчі ціни у Львівській області у березні 2023 року порівняно з попереднім місяцем підвищилися на 1,2% (в Україні – на 1,5%), з початку року зросли на 3,2% (в Україні – на 3,0%).

### Зміни споживчих цін (у % до попереднього місяця)



### Зміни споживчих цін у 2023 році (у % до грудня попереднього року)



## Зміни споживчих цін на товари та послуги

(відсотків)

	Березень 2023 до	
	лютого 2023	грудня 2022
<b>Споживчі ціни</b>	<b>1,2</b>	<b>3,2</b>
<b>Продукти харчування та безалкогольні напої</b>	<b>1,8</b>	<b>5,6</b>
Продукти харчування	1,9	5,8
хліб і хлібопродукти	-0,3	0,9
хліб	1,4	3,9
макаронні вироби	-2,7	-0,4
м'ясо та м'ясопродукти	-0,1	1,2
риба та продукти з риби	-0,1	0,8
молоко	1,4	0,7
сир і м'який сир (творог)	1,1	2,7
яйця	4,3	6,2
масло	0,4	1,3
олія соняшникова	-1,6	0,1
фрукти	0,1	7,6
овочі	16,5	42,1
цукор	0,4	1,2
Безалкогольні напої	0,1	2,4
<b>Алкогольні напої, тютюнові вироби</b>	<b>1,0</b>	<b>2,5</b>
<b>Одяг і взуття</b>	<b>6,4</b>	<b>2,2</b>
Одяг	5,4	2,1
Взуття	7,5	2,4
<b>Житло, вода, електроенергія, газ та інші види палива</b>	<b>0,4</b>	<b>0,7</b>
Утримання та ремонт житла	0,1	2,1
Водопостачання	0,0	0,0
Прибирання сміття	0,0	0,0
Каналізація	0,0	0,0
Послуги з управління багатоквартирними будинками	2,2	7,2
Електроенергія	0,0	0,0
Природний газ	0,0	0,0
Гаряча вода, опалення	0,0	0,0
<b>Предмети домашнього вжитку, побутова техніка та поточне утримання житла</b>	<b>0,5</b>	<b>2,3</b>
<b>Охорона здоров'я</b>	<b>0,6</b>	<b>2,3</b>
Фармацевтична продукція, медичні товари та обладнання	0,2	0,7
Амбулаторні послуги	1,2	6,0
<b>Транспорт</b>	<b>-0,8</b>	<b>-2,0</b>
Паливо та мастила	-2,2	-8,4
Транспортні послуги	0,1	0,8
залізничний пасажирський транспорт	4,9	6,4
автодорожній пасажирський транспорт	0,0	0,6
<b>Зв'язок</b>	<b>0,6</b>	<b>1,1</b>
<b>Відпочинок і культура</b>	<b>-0,9</b>	<b>0,3</b>
<b>Освіта</b>	<b>0,6</b>	<b>4,4</b>
<b>Ресторани та готелі</b>	<b>2,4</b>	<b>5,3</b>
<b>Різні товари та послуги</b>	<b>-0,2</b>	<b>3,0</b>

У Львівській області у березні 2023 року порівняно з лютим 2023 року ціни на продукти харчування та безалкогольні напої підвищилися на 1,8%. Найбільше (на 16,5%) подорожчали овочі. Ціни на яйця, пшоно, пластівці вівсяні, оселедці, сири тверді типу едам, вафлі, печиво сухе підвищилися на 4,3–2,2%; субпродукти курячі та свинячі, вироби з м'яса варено-копчені та делікатесні, ковбаси варено-копчені, хліб, молоко, сметана з підвищеним вмістом жиру, вершки, сири плавлені, шоколад, спеції подорожчали на 1,9–1,1%. Водночас ціни на крупи пшеничні, манні, гречані, рис, макаронні вироби, мед знизилися на 5,0–2,5%; олія соняшникова, риба жива, охолоджена, майонез подешевшали на 1,6–1,2%.

Ціни на алкогольні напої, тютюнові вироби підвищилися на 1,0%.

Одяг і взуття подорожчали на 6,4%.

У житлово-комунальній сфері на 2,2% збільшилася вартість послуг з управління багатоквартирними будинками. Вартість комунальних послуг не змінилася. На 1,4% збільшилася плата за оренду житла.

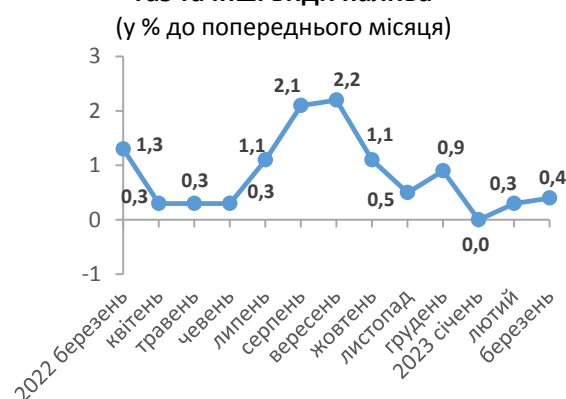
У сфері транспорту на 2,2% подешевшали паливо та мастила. Вартість послуг залізничного пасажирського транспорту збільшилася на 4,9%. Ціни на автомобілі підвищилися на 0,3%.

Вартість послуг навчання на курсах іноземних мов збільшилася на 3,0%, харчування поза домом – на 2,2%, мобільного зв'язку – на 2,1%, хімічного чищення одягу – на 1,4%, амбулаторних послуг – на 1,2%, ремонту електропобутових товарів – на 0,9%, ремонту взуття – на 0,7%.

### Зміни цін на продукти харчування та безалкогольні напої



### Зміни цін на житло, воду, електроенергію, газ та інші види палива



### Зміни цін на транспорт



### Географічне охоплення

Усі регіони України, крім тимчасово окупованої території Автономної Республіки Крим, м. Севастополя та частини тимчасово окупованих територій у Донецькій та Луганській областях. Відбір міст здійснюється на державному рівні та є репрезентативним для розрахунку ІСЦ для кожного регіону країни. Спостереження за змінами споживчих цін (тарифів) не проводиться в сільській місцевості.

### Методологія та визначення

**Індекс споживчих цін** (ІСЦ, інфляція) є показником зміни в часі цін і тарифів на товари та послуги, які купує населення для невиробничого споживання. Розраховується щомісячно на основі даних про ціни (одержуються органами державної статистики шляхом щомісячної реєстрації цін і тарифів на споживчому ринку) та даних національних рахунків щодо витрат домогосподарств на кінцеве споживання по країні в цілому з подальшим розподілом (за результатами вибіркового обстеження умов життя домогосподарств).

Методологія розрахунку: [http://ukrstat.gov.ua/norm\\_doc/2021/310/310.pdf](http://ukrstat.gov.ua/norm_doc/2021/310/310.pdf).

### **Перегляд даних**

Перегляд даних, розрахованих і оприлюднених раніше, не здійснюється.

Довідка: тел. (032) 258-59-39; e-mail: ve@lv.ukrstat.gov.ua

Більше інформації: [http://www.lv.ukrstat.gov.ua/ukr/si/st\\_inf.php?121111](http://www.lv.ukrstat.gov.ua/ukr/si/st_inf.php?121111)

(Статистична інформація/Економічна статистика/Ціни)

© Головне управління статистики у Львівській області, 2023