

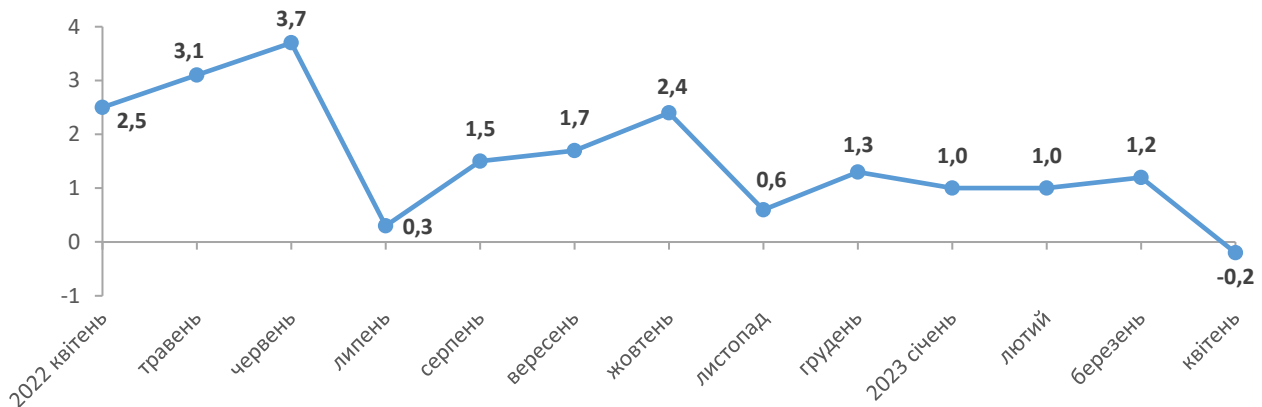


15.05.2023 №9

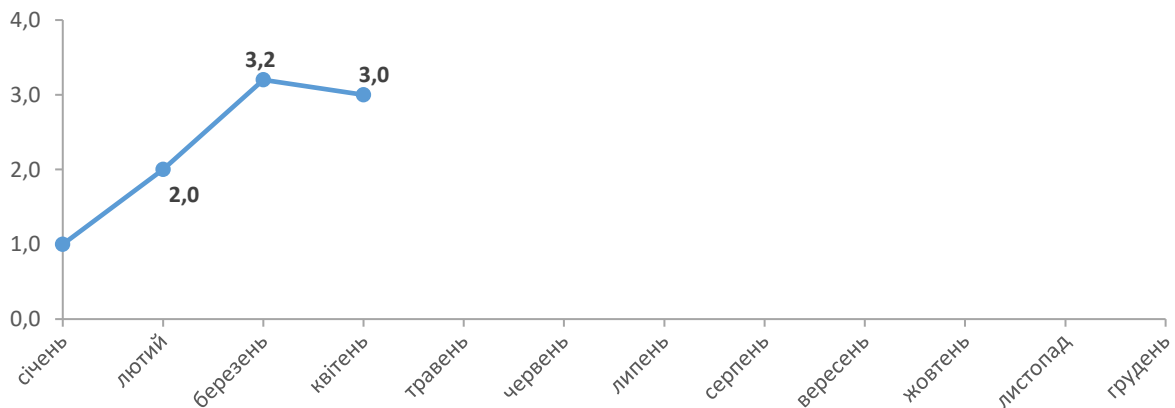
## Індекси споживчих цін у Львівській області у квітні 2023 року

Споживчі ціни у Львівській області у квітні 2023 року порівняно з попереднім місяцем знизилися на 0,2% (в Україні підвищилися на 0,2%), з початку року зросли на 3,0% (в Україні – на 3,2%).

### Зміни споживчих цін (у % до попереднього місяця)



### Зміни споживчих цін у 2023 році (у % до грудня попереднього року)



## Зміни споживчих цін на товари та послуги

(відсотків)

	Квітень 2023 до	
	березня 2023	грудня 2022
<b>Споживчі ціни</b>	<b>-0,2</b>	<b>3,0</b>
<b>Продукти харчування та безалкогольні напої</b>	<b>0,1</b>	<b>5,7</b>
Продукти харчування	0,1	5,9
хліб і хлібопродукти	-0,5	0,4
хліб	-0,3	3,6
макаронні вироби	0,8	0,3
м'ясо та м'ясопродукти	3,4	4,6
риба та продукти з риби	2,0	2,8
молоко	-5,5	-4,9
сир і м'який сир (творог)	0,3	3,0
яйця	-12,2	-6,8
масло	1,4	2,7
олія соняшникова	-0,8	-0,7
фрукти	-3,8	3,5
овочі	0,4	42,7
цукор	0,3	1,4
Безалкогольні напої	1,0	3,4
<b>Алкогольні напої, тютюнові вироби</b>	<b>1,4</b>	<b>4,0</b>
<b>Одяг і взуття</b>	<b>0,3</b>	<b>2,5</b>
Одяг	0,1	2,2
Взуття	0,6	3,0
<b>Житло, вода, електроенергія, газ та інші види палива</b>	<b>0,0</b>	<b>0,7</b>
Утримання та ремонт житла	-0,9	1,2
Водопостачання	0,0	0,0
Прибирання сміття	0,0	0,0
Каналізація	0,0	0,0
Послуги з управління багатоквартирними будинками	0,0	7,2
Електроенергія	0,0	0,0
Природний газ	0,0	0,0
Гаряча вода, опалення	0,0	0,0
<b>Предмети домашнього вжитку, побутова техніка та поточне утримання житла</b>	<b>-0,5</b>	<b>1,8</b>
<b>Охорона здоров'я</b>	<b>0,6</b>	<b>2,9</b>
Фармацевтична продукція, медичні товари та обладнання	0,8	1,5
Амбулаторні послуги	0,1	6,1
<b>Транспорт</b>	<b>-0,4</b>	<b>-2,4</b>
Паливо та мастила	-2,3	-10,5
Транспортні послуги	0,0	0,8
залізничний пасажирський транспорт	0,7	7,2
автодорожній пасажирський транспорт	0,0	0,6
<b>Зв'язок</b>	<b>-1,3</b>	<b>-0,2</b>
<b>Відпочинок і культура</b>	<b>-0,3</b>	<b>0,0</b>
<b>Освіта</b>	<b>0,0</b>	<b>4,4</b>
<b>Ресторани та готелі</b>	<b>1,0</b>	<b>6,3</b>
<b>Різні товари та послуги</b>	<b>-8,0</b>	<b>-5,2</b>

У Львівській області у квітні 2023 року порівняно з березнем 2023 року ціни на продукти харчування та безалкогольні напої підвищилися на 0,1%. Ціни на м'ясо свиняче, птицю (тушки курячі), філе куряче, фарш м'ясний, макаронні вироби з м'яких сортів пшениці, печиво здобне, пшоно, пластівці вівсяні, оселедці, цукерки шоколадні, спеції підвищилися на 7,1–1,5%. Водночас на 12,2% подешевшали яйця, на 6,8% – крупи гречані, на 5,5% – молоко, на 3,8% – фрукти, на 2,4% – рис.

Ціни на алкогольні напої, тютюнові вироби підвищилися на 1,4%.

Одяг і взуття подорожчали на 0,3%.

У житлово-комунальній сфері на 1,2% подешевшали матеріали для утримання і ремонту житла. Вартість комунальних послуг не змінилася.

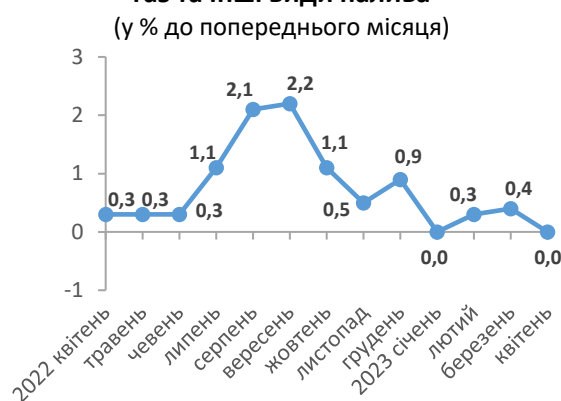
У сфері транспорту на 2,3% подешевшали паливо та мастила. Вартість послуг залізничного пасажирського транспорту збільшилася на 0,7%. Ціни на автомобілі підвищилися на 1,6%.

Вартість поштових послуг зменшилася на 6,3%. Телевізори, ноутбуки, планшети, побутова техніка подешевшала на 3,9–0,8%.

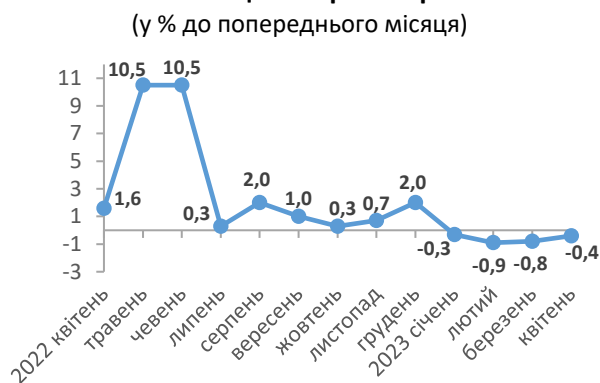
### Зміни цін на продукти харчування та безалкогольні напої



### Зміни цін на житло, воду, електроенергію, газ та інші види палива



### Зміни цін на транспорт



### Географічне охоплення

Усі регіони України, крім тимчасово окупованої території Автономної Республіки Крим, м. Севастополя та частини тимчасово окупованих територій у Донецькій та Луганській областях. Відбір міст здійснюється на державному рівні та є репрезентативним для розрахунку ІСЦ для кожного регіону країни. Спостереження за змінами споживчих цін (тарифів) не проводиться в сільській місцевості.

### Методологія та визначення

**Індекс споживчих цін** (ІСЦ, інфляція) є показником зміни в часі цін і тарифів на товари та послуги, які купує населення для невиробничого споживання. Розраховується щомісячно на основі даних про ціни (одержуються органами державної статистики шляхом щомісячної реєстрації цін і тарифів на споживчому ринку) та даних національних рахунків щодо витрат домогосподарств на кінцеве споживання по країні в цілому з подальшим розподілом (за результатами вибіркового обстеження умов життя домогосподарств).

Методологія розрахунку: [http://ukrstat.gov.ua/norm\\_doc/2021/310/310.pdf](http://ukrstat.gov.ua/norm_doc/2021/310/310.pdf).

### **Перегляд даних**

Перегляд даних, розрахованих і оприлюднених раніше, не здійснюється.

Довідка: тел. (032) 258-59-39; e-mail: ve@lv.ukrstat.gov.ua

Більше інформації: [http://www.lv.ukrstat.gov.ua/ukr/si/st\\_inf.php?121111](http://www.lv.ukrstat.gov.ua/ukr/si/st_inf.php?121111)

(Статистична інформація/Економічна статистика/Ціни)

© Головне управління статистики у Львівській області, 2023