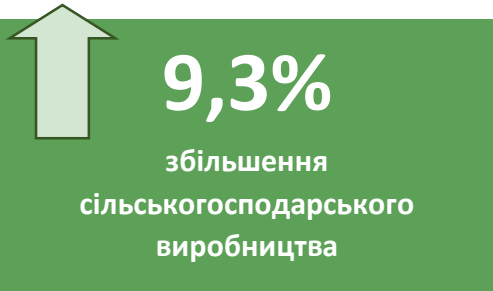




Сільськогосподарське виробництво у Львівській області у січні-жовтні 2021 року

Держстат
Головне управління статистики у
Львівській області

ПРЕСВИПУСК №52
22.11.2021



Обсяг сільськогосподарського виробництва у Львівській області у січні-жовтні 2021 року порівняно з січнем-жовтнем 2020 року збільшився на 9,3%.

Підприємства області збільшили обсяг виробленої продукції на 19,7%, господарства населення – на 1,4%.

На 1 листопада 2021 року господарства усіх категорій зібрали культури зернові та зернобобові з площі 253,0 тис.га (80,2% від їх посівної площі), соняшник – 37,6 тис.га (100%), ріпак і кользу – 52,0 тис.га (99,3%), сою – 76,1 тис.га (91,2%), буряк цукровий фабричний – 9,5 тис.га (66,6%), картоплю – 95,3 тис.га (99,8% від площі посадки), культури овочеві відкритого ґрунту – 42,2 тис.га (100%).

Збирання врожаю сільськогосподарських культур у господарствах усіх категорій на 1 листопада 2021 року

	Зібрана площа		Валовий збір		Урожайність	
	тис.га	у % до 1 листопада 2020	тис.т	у % до 1 листопада 2020	ц з 1 га зібраної площі	у % до 1 листопада 2020
Культури зернові та зернобобові – усього ¹	253,0	100,9	1291,4	114,0	51,0	112,8
у тому числі						
пшениця	166,6	95,8	832,1	103,0	50,0	107,5
ячмінь	37,7	94,9	182,0	100,5	48,2	105,9
кукурудза на зерно	23,4	185,6	209,1	262,2	89,4	141,2
Соняшник ¹	37,6	135,5	95,7	119,6	25,4	88,2
Ріпак і кольза	52,0	78,0	175,1	101,5	33,7	130,1
Соя	76,1	146,8	228,1	154,8	30,0	105,6
Буряк цукровий фабричний	9,5	123,0	425,7	109,3	450,3	88,9
Картопля	95,3	100,7	1673,5	104,8	175,7	104,1
Культури овочеві відкритого ґрунту	42,2	103,1	820,0	105,3	194,2	102,0
Культури плодові та ягідні	х	х	125,2²	93,3	х	х

¹ У початково оприбуткованій масі.

² Із загальної площі насаджень.

Відносно 1 листопада 2020 року з продукції рослинництва зросло виробництво сої на 54,8%, соняшнику – на 19,6%, культур зернових та зернобобових – на 14,0%, буряку цукрового фабричного – на 9,3%, культур овочевих відкритого ґрунту – на 5,3%, картоплі – на 4,8%, ріпаку та кользи – на 1,5%. Скоротилось виробництво культур плодових та ягідних на 6,7%.



Сільськогосподарське виробництво у Львівській області у січні-жовтні 2021 року

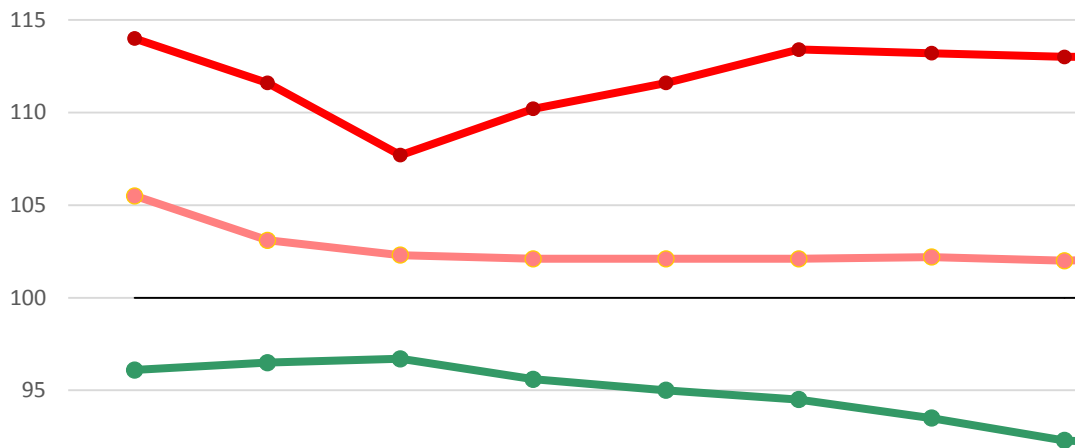
У господарствах усіх категорій порівняно з січнем-жовтнем 2020 року **зросло виробництво м'яса** (жива маса сільськогосподарських тварин, реалізованих на забій) на 12,4%, **яець** (одержаних від птиці свійської) – на 2,4%, **скоротилось виробництво молока** (валовий надій) на 8,2%.

Виробництво основних видів продукції тваринництва

	Господарства усіх категорій		У тому числі				Частка господарств населення, %	
			підприємства		господарства населення			
	січень-жовтень 2021	у % до січня-жовтня 2020	січень-жовтень 2021	у % до січня-жовтня 2020	січень-жовтень 2021	у % до січня-жовтня 2020	січень-жовтень 2021	січень-жовтень 2020
Жива маса сільськогосподарських тварин, реалізованих на забій, тис.т	155,3	112,4	100,5	124,7	54,8	95,1	35,3	41,7
Обсяг виробництва (валовий надій) молока, тис.т	384,3	91,8	22,3	93,3	362,0	91,8	94,2	94,3
Кількість одержаних яець від птиці свійської, млн.шт	545,4	102,4	46,9	125,4	498,5	100,6	91,4	93,0

Індекси виробництва основних видів продукції тваринництва

(у % до відповідного періоду попереднього року, наростаючим підсумком)



Кількість великої рогатої худоби у господарствах усіх категорій на 1 листопада 2021 року становила 176,4 тис. голів (у тому числі **корів** – 82,4 тис. голів), **свиней** – 469,2 тис. голів, **птиці свійської** – 14,3 млн. голів.

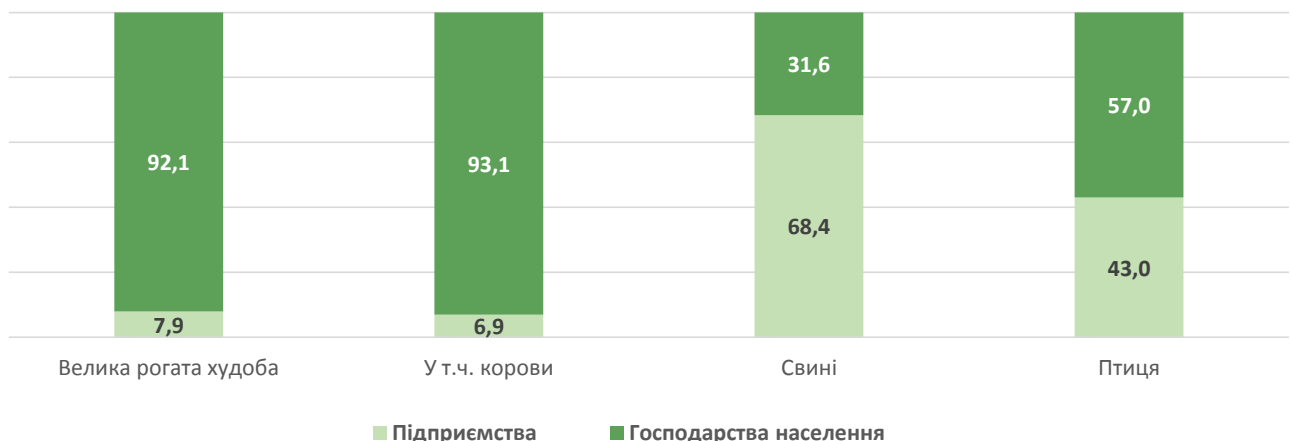


Кількість сільськогосподарських тварин на 1 листопада 2021 року

	Господарства усіх категорій		У тому числі			
			підприємства		господарства населення	
	тис. голів	у % до 1 листопада 2020	тис. голів	у % до 1 листопада 2020	тис. голів	у % до 1 листопада 2020
Велика рогата худоба	176,4	90,6	13,9	90,8	162,5	90,6
у т.ч. корови	82,4	89,4	5,7	89,1	76,7	89,4
Свині	469,2	116,3	321,1	140,6	148,1	84,7
Птиця свійська	14311,9	106,9	6154,3	117,4	8157,6	100,1

Відносно 1 листопада 2020 року збільшилась кількість свиней на 16,3%, птиці свійської – на 6,9%, зменшилась кількість великої рогатої худоби на 9,4% (у тому числі корів – на 10,6%).

Розподіл сільськогосподарських тварин за категоріями господарств, %



Господарства населення на 1 листопада 2021 року утримували 92,1% від загальної кількості великої рогатої худоби (у тому числі 93,1% корів), 57,0% – птиці свійської, 31,6% – свиней.

