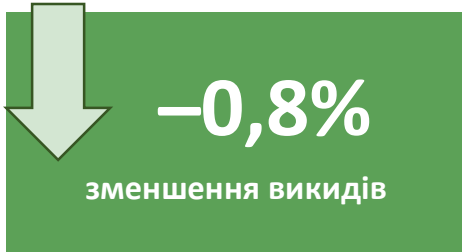




Забруднення атмосферного повітря стаціонарними джерелами викидів у Львівській області у 2021 році

Держстат
Головне управління статистики
у Львівській області

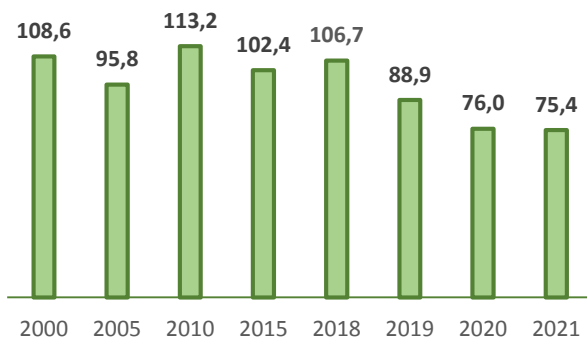
ПРЕСВИПУСК №17
20.07.2022



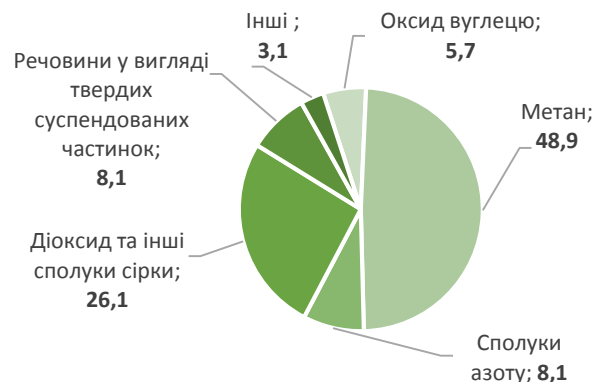
Обсяги забруднюючих речовин, які надійшли у атмосферне повітря від стаціонарних джерел викидів підприємств, установ та організацій, у 2021 році становили 75,4 тис.т, що на 0,8% менше відносно 2020 року.

Із загальної кількості забруднюючих речовин, викиди метану становили 36,9 тис.т, діоксиду сірки – 19,6 тис.т, діоксиду азоту – 5,6 тис.т, оксиду вуглецю – 4,3 тис.т. Крім того, викиди діоксиду вуглецю становили 3126,0 тис.т.

Викиди забруднюючих речовин
у 2000-2021 роках
тис.т



Структура викидів забруднюючих речовин
у 2021 році
у % до підсумку



У розрахунку на 1 км² площі припало 3,5 т викидів забруднюючих речовин, на 1 особу – 30,3 кг.

Викиди окремих забруднюючих речовин у атмосферне повітря від стаціонарних джерел викидів у 2021 році

	Обсяги викидів		
	т	у % до 2020	у % до підсумку
Усього	75433,1	99,2	100,0
у тому числі			
метали та їх сполуки	155,5	569,2	0,2
речовини у вигляді твердих суспендованих частинок	6076,1	94,2	8,1
сполуки азоту	6071,0	103,4	8,1
діоксид та інші сполуки сірки	19714,3	89,4	26,1
неметанові леткі органічні сполуки	2172,3	108,7	2,9
оксид вуглецю	4315,1	110,4	5,7
метан	36894,2	103,4	48,9
Крім того, діоксид вуглецю, тис.т	3126,0	105,3	x



Забруднення атмосферного повітря стаціонарними джерелами викидів у Львівській області у 2021 році

Основними забруднювачами повітря Львівської області у 2021 році були підприємства добувної промисловості (45,3% від загального обсягу викидів) та з постачання електроенергії, газу, пари та кондиційованого повітря (37,5%).

Викиди забруднюючих речовин у атмосферне повітря від стаціонарних джерел викидів за видами економічної діяльності у 2021 році

	Обсяги викидів		
	т	у % до 2020	у % до підсумку
Усі види економічної діяльності	75433,1	99,2	100,0
Сільське, лісове та рибне господарство	1979,4	135,1	2,6
Добувна промисловість і розроблення кар'єрів	34139,1	102,5	45,3
Переробна промисловість	3318,7	119,1	4,4
Постачання електроенергії, газу, пари та кондиційованого повітря	28315,1	91,9	37,5
Водопостачання; каналізація, поводження з відходами	587,6	184,7	0,8
Будівництво	72,9	12,3	0,1
Оптова та роздрібна торгівля; ремонт автотранспортних засобів і мотоциклів	158,6	97,5	0,2
Транспорт, складське господарство, поштова та кур'єрська діяльність	5877,3	120,8	7,8
Діяльність у сфері адміністративного та допоміжного обслуговування	187,6	32,4	0,2
Державне управління й оборона; обов'язкове соціальне страхування	253,6	45,8	0,3
Освіта	205,4	85,7	0,3
Інші види економічної діяльності	337,8	104,7	0,5



www.lv.ukrstat.gov.ua



ve@lv.ukrstat.gov.ua



(032) 258-59-21



Любомира Шалай