



## Зареєстровані суб'єкти господарювання у Львівській області



Пресвипуск

# 2023

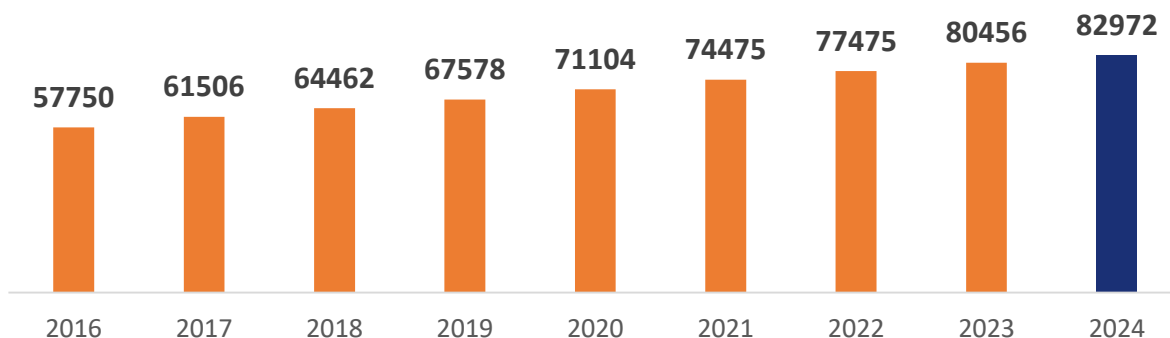


### +3,1%

зростання кількості юридичних осіб у ЄДРПОУ до 1 січня 2023 року

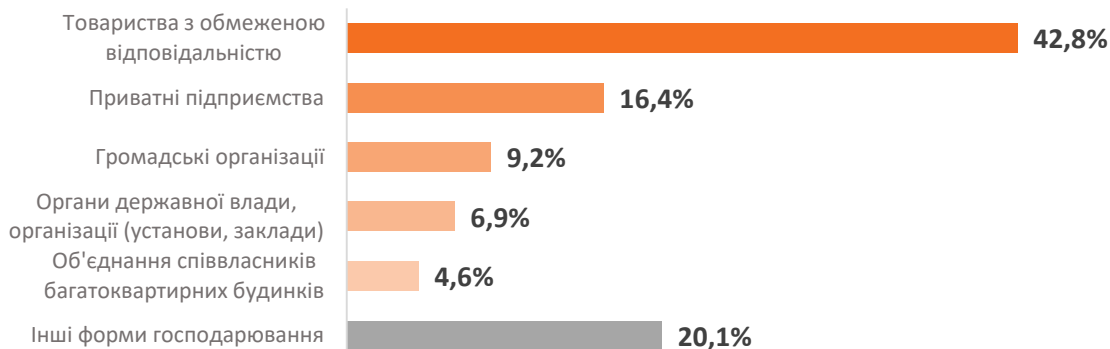
За даними Єдиного державного реєстру підприємств та організацій України (ЄДРПОУ) на 1 січня 2024 року у Львівській області нараховувалось **83,0 тис. юридичних осіб**. За рік було зареєстровано 2,8 тис. нових юридичних осіб, ліквідовано – 0,6 тис.

Кількість юридичних осіб у ЄДРПОУ на 1 січня, од



Кількість юридичних осіб відносно 1 січня 2023 року збільшилась на 2,5 тис. (на 3,1%), відносно 1 січня 2016 року – на 25,2 тис. (на 43,7%). Частка Львівської області за кількістю юридичних осіб в Україні становила 5,5%, за цим показником область посіла 6 місце серед регіонів.

Розподіл юридичних осіб у ЄДРПОУ за окремими організаційно-правовими формами господарювання на 1 січня 2024 року





## Зареєстровані суб'єкти господарювання у Львівській області на 1 січня 2024 року

Майже половина підприємств зареєстрована у формі **ТзОВ – 42,8%**. На 1 січня 2024 року в області нараховувалось 35,5 тис. товариств з обмеженою відповідальністю. Упродовж 2023 року їх кількість зросла на 5,5%, відносно 1 січня 2016 року – в 1,9 раза.

Кількість **приватних підприємств** у порівнянні із початком 2016 року зросла на 700 одиниць, але їх частка зменшилась на 5,9 в.п. і склала **16,4%**.

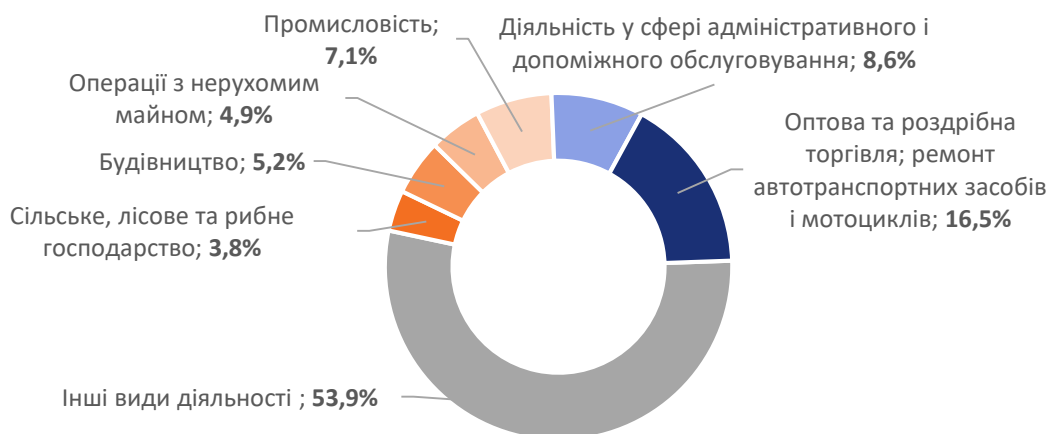
Останніми роками спостерігалася тенденція до збільшення об'єднань співвласників багатоквартирних будинків – у 2,9 раза відносно 2015 року, благодійних організацій – у 2,1 раза, громадських організацій – в 1,6 раза.

Керівниками юридичних осіб переважно були чоловіки – 71,4% від загальної кількості. Жінками очолено 28,6% підприємств та організацій (на 1 січня 2023 року – 28,4%).

Щодо гендерного розподілу керівників за організаційно-правовими формами господарювання, то чоловіки керують в основному політичними партіями (82,3%), фермерськими господарствами (81,9%), підприємствами у формі ТзОВ (75,2%), приватними підприємствами (74,2%) та громадськими організаціями (72,9%).

Водночас жінки очолюють три з чотирьох комунальних організацій (установ, закладів) (74,0% керівників – жінки), більше половини профспілок (52,2%), майже половину об'єднань співвласників багатоквартирних будинків (44,5%).

### Розподіл юридичних осіб у ЄДРПОУ за видами економічної діяльності на 1 січня 2024 року



Станом на 1 січня 2024 року найбільше суб'єктів господарювання зареєстровано в оптовій та роздрібній торгівлі; ремонті автотранспортних засобів та мотоциклів (13,7 тис.). Значною їх кількість була у сфері адміністративного і допоміжного обслуговування (7,2 тис.), у промисловості (5,9 тис.), будівництві (4,4 тис.), які здійснювали операції з нерухомим майном (4,1 тис.), професійній, науковій та технічній діяльності (3,7 тис.), у сільському господарстві, мисливстві та лісовому господарстві (3,1 тис.).

Чоловіки здебільшого управляли будівельними підприємствами (84,1% від загальної кількості), сільського, лісового та рибного господарства (81,3%), промисловими (80,0%),



## Зареєстровані суб'єкти господарювання у Львівській області на 1 січня 2024 року

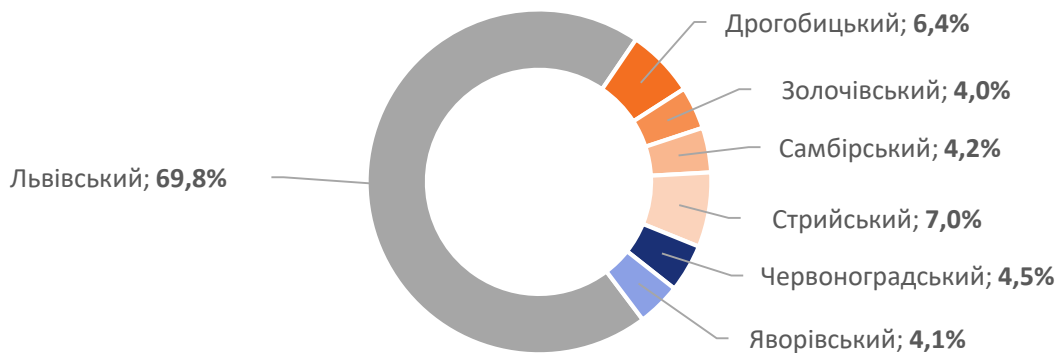
у сфері транспорту, складського господарства, поштової та кур'єрської діяльності (77,3%), інформації та телекомунікацій (75,6%), фінансової та страхової діяльності (73,8%), торгівлі (73,4%), професійної, наукової і технічної діяльності (70,9%).

Натомість переважно жінки здійснювали керівництво у сфері освіти (68,0%). Також жінки очолювали половину організацій у сфері державного управління загального характеру (55,9%), у сфері мистецтва, спорту, розваг та відпочинку (50,5%).

У територіальному розрізі більше двох третин (69,8%) суб'єктів ЄДРПОУ зосереджено у Львівському районі.

### Розподіл юридичних осіб у ЄДРПОУ за районами

на 1 січня 2024 року



На 1 січня 2024 року у ЄДРПОУ також зареєстровано **3047 відокремлених підрозділів юридичних осіб**, що 3,8% менше, ніж на початок 2023 року.

Кількість осіб, які зареєструвалися як **фізичні особи-підприємці**, на 1 січня 2024 року становила **116,6 тис.**, що на 14,7% більше, ніж на 1 січня 2023 року. З них 47,0% були очолені жінками (на початок 2023 року – 45,2%). Частка області за кількістю фізичних осіб-підприємців в Україні становила 7,3% (4 місце серед регіонів).



[www.lv.ukrstat.gov.ua](http://www.lv.ukrstat.gov.ua)



[ve@lv.ukrstat.gov.ua](mailto:ve@lv.ukrstat.gov.ua)



(032) 258-59-28



Ольга Перестюк

Більше інформації: [www.lv.ukrstat.gov.ua](http://www.lv.ukrstat.gov.ua), [Статистична інформація/Реєстр статистичних одиниць](#)

© Головне управління статистики у Львівській області, 2024