




Забруднення атмосферного повітря стаціонарними джерелами викидів у Львівській області



Пресвипуск

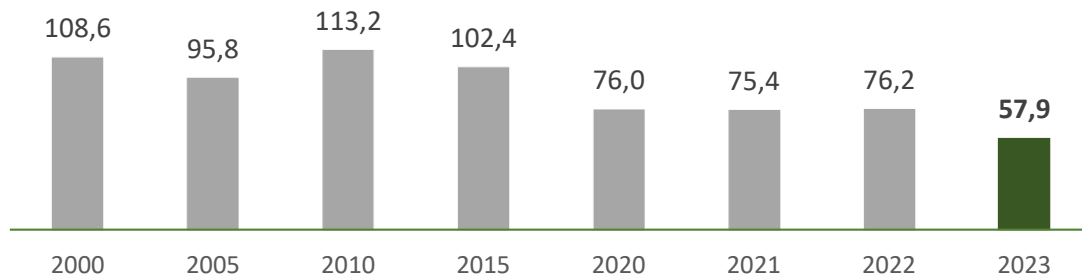
2023

 **-23,9%**
зменшення викидів
до 2022

Обсяги забруднюючих речовин, які надійшли в атмосферне повітря від стаціонарних джерел викидів підприємств, установ та організацій Львівської області, у 2023 році становили 57933 т, що на 23,9% менше порівняно із 2022 роком.

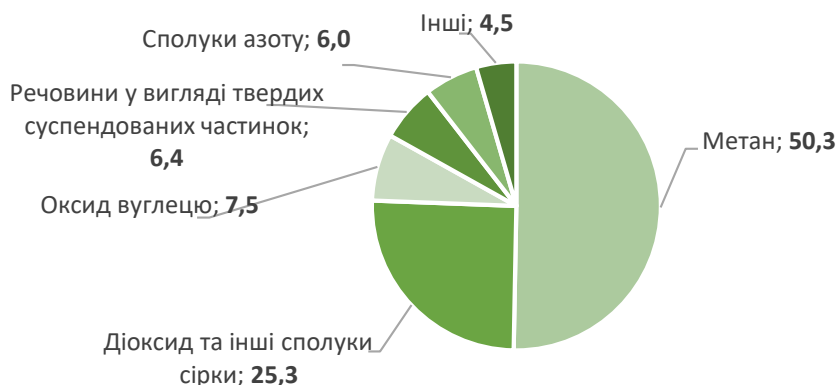
Із загальної кількості забруднюючих речовин викиди метану становили 29,1 тис.т, діоксиду сірки – 14,5 тис.т, діоксиду азоту – 3,1 тис.т, оксиду вуглецю – 4,3 тис.т. Крім того, викиди діоксиду вуглецю становили 2208,3 тис.т.

Викиди забруднюючих речовин в атмосферне повітря від стаціонарних джерел викидів (тис.т)



У розрахунку на 1 км² площі припало 2,7 т викидів забруднюючих речовин.

Структура викидів забруднюючих речовин у 2023 році (у % до підсумку)





Забруднення атмосферного повітря стаціонарними джерелами викидів у Львівській області у 2023 році

Викиди окремих забруднюючих речовин в атмосферне повітря від стаціонарних джерел викидів у 2023 році

	Обсяги викидів		
	тонн	у % до 2022	у % до підсумку
Усього	57932,5	76,1	100,0
у тому числі			
метали та їх сполуки	110,2	67,6	0,2
речовини у вигляді твердих суспендованих частинок	3719,7	60,3	6,4
сполуки азоту	3481,1	59,9	6,0
діоксид та інші сполуки сірки	14681,3	59,6	25,3
неметанові леткі органічні сполуки	2454,9	120,4	4,2
оксид вуглецю	4318,4	99,1	7,5
метан	29117,5	88,4	50,3
Крім того, діоксид вуглецю, тис.т	2208,3	74,5	x

Основними забруднювачами повітря Львівської області у 2023 році були підприємства добувної промисловості (48,3%) та з постачання електроенергії, газу, пари та кондиційованого повітря (31,6%).

Викиди забруднюючих речовин у атмосферне повітря від стаціонарних джерел викидів за видами економічної діяльності у 2023 році

	Обсяги викидів		
	тонн	у % до 2022	у % до підсумку
Усі види економічної діяльності	57932,5	76,1	100,0
Сільське, лісове та рибне господарство	2166,2	89,5	3,7
Добувна промисловість і розроблення кар'єрів	27948,5	88,3	48,3
Переробна промисловість	4808,6	124,7	8,3
Постачання електроенергії, газу, пари та кондиційованого повітря	18313,4	55,0	31,6
Водопостачання; каналізація, поводження з відходами	603,8	69,7	1,0
Будівництво	24,7	97,5	0,0
Оптова та роздрібна торгівля; ремонт автотранспортних засобів і мотоциклів	63,7	65,4	0,1
Транспорт, складське господарство, поштова та кур'єрська діяльність	3291,4	95,3	5,7
Діяльність у сфері адміністративного та допоміжного обслуговування	282,0	3753,8	0,5
Державне управління й оборона; обов'язкове соціальне страхування	44,1	119,9	0,1
Освіта	123,4	141,1	0,2
Інші види економічної діяльності	262,7	75,4	0,5

Дані можуть бути уточнені.



www.lv.ukrstat.gov.ua



ve@lv.ukrstat.gov.ua



(032) 258-59-21



Мар'яна Бондаренко

Більше інформації: www.lv.ukrstat.gov.ua, [Статистика за темами "Енергетика, навколишнє середовище"](#)

© Головне управління статистики у Львівській області, 2024