

Зовнішня торгівля товарами Львівської області

Пресвипуск

2023

↓ -15,6%

зниження експорту товарів
до 2022

У 2023 році експорт товарів суб'єктами господарювання Львівської області становив **2552,5 млн. дол. США**, що на **15,6%**, або на 472,3 млн.дол. США менше, ніж у 2022 році.

↑ +7,4%

збільшення імпорту товарів
до 2022

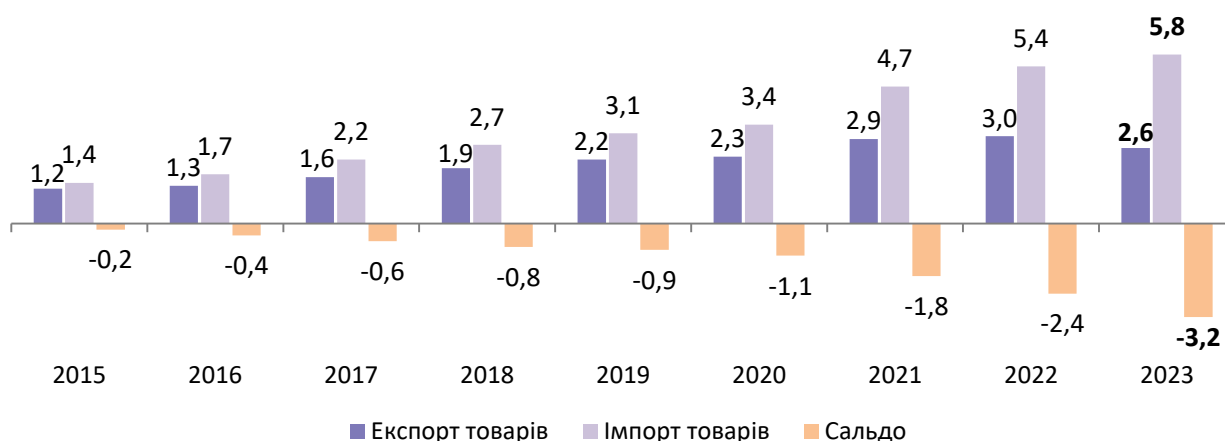
Підприємства області імпортували товарів у 2023 році на **5785,0 млн.дол. США**, що на **7,4%** (або на 397,5 млн.дол.) більше, ніж у 2022 році.

У 2023 році Львівська область забезпечила **7,1%** валютної виручки від експорту товарів в Україні та посіла **3 місце** після м.Києва та Дніпропетровської області. Частка області у загальнодержавному імпорті склала **9,1%**, за обсягом імпорту товарів Львівщина поступилась лише м.Києву.

Загалом в Україні експорт товарів у 2023 році відносно 2022 року знизився на 18,0%, імпорт зріс на 14,9%.

Динаміка обсягів зовнішньої торгівлі товарами

млрд.дол. США





Зовнішня торгівля товарами Львівської області у 2023 році

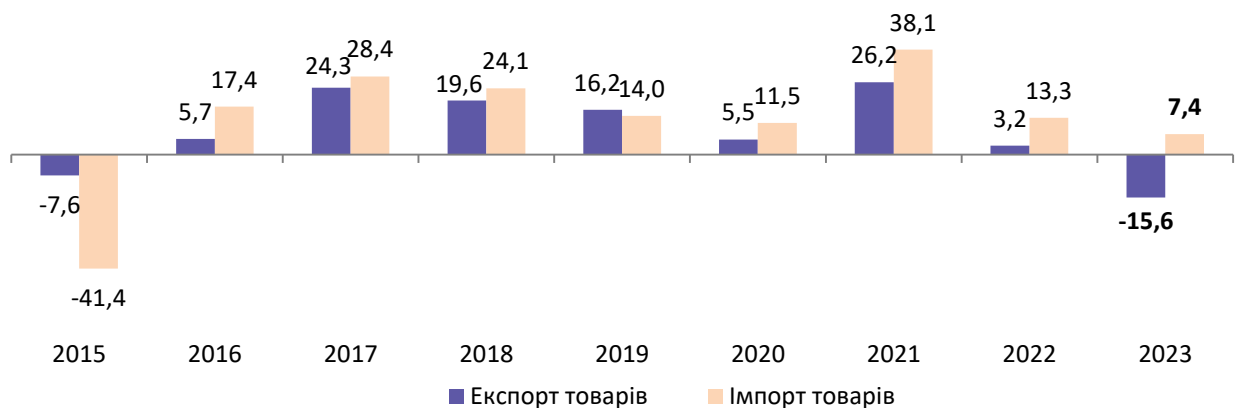
Від’ємне сальдо зовнішньої торгівлі у 2023 році склало **3232,5 млн.дол.** Порівняно з попереднім роком воно поглибилось на 36,8%, **коефіцієнт покриття** експортом імпорту знизився на 0,12 в.п. і становив **0,44** (у 2015 році – 0,83).

Експорт та імпорт товарів

	Експорт		Імпорт		Сальдо, млн.дол. США
	млн.дол. США	до попереднього року, %	млн.дол. США	до попереднього року, %	
2015	1206,3	92,4	1447,9	58,6	-241,6
2019	2202,1	116,2	3087,7	114,0	-885,6
2020	2322,9	105,5	3443,4	111,5	-1120,5
2021	2932,5	126,2	4755,3	138,1	-1822,8
2022	3024,8	103,2	5387,5	113,3	-2362,7
2023	2552,5	84,4	5785,0	107,4	-3232,5

Серед регіонів України негативний баланс зовнішньої торгівлі спостерігався в 11 регіонах, включаючи Львівську область, за абсолютним значенням від’ємного сальдо область посіла другу позицію після м. Києва.

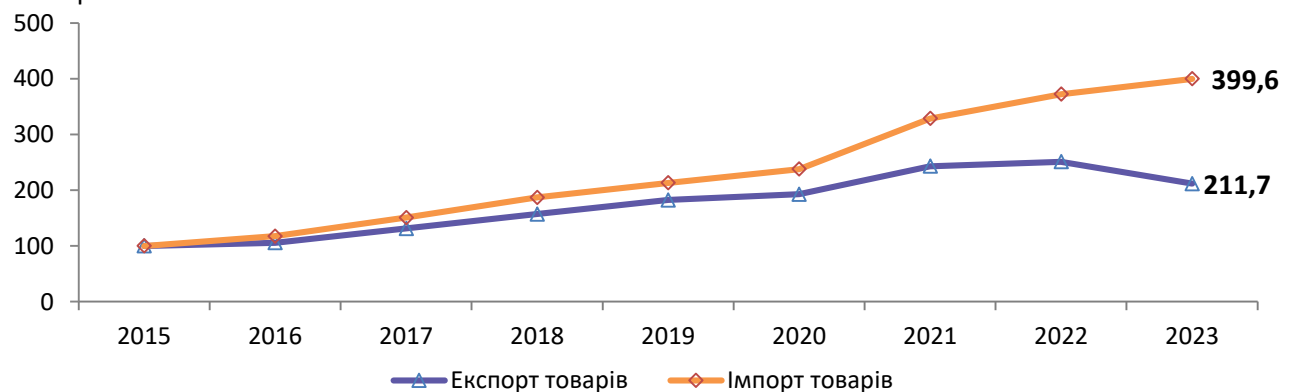
Приріст (зниження) обсягів зовнішньої торгівлі товарами попередній рік=100%



Відносно 2015 року експорт товарів зріс у 2,1 раза, імпорт – у 4 рази.

Індекси обсягів зовнішньої торгівлі товарами

2015 рік=100%





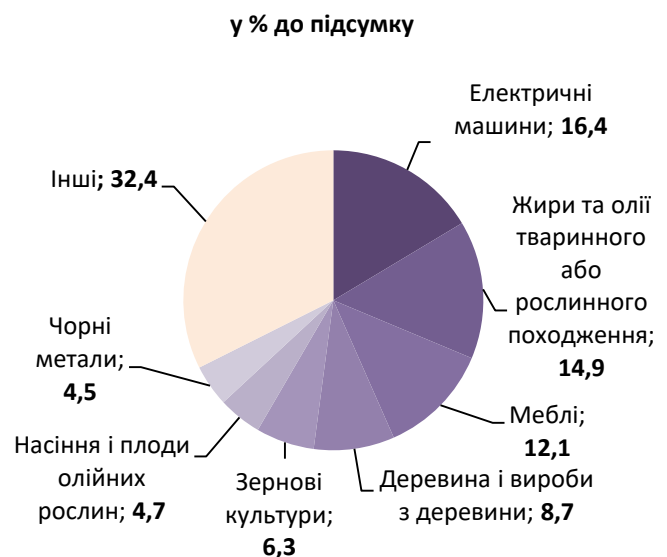
Зовнішня торгівля товарами Львівської області у 2023 році

У **товарній структурі експорту** області в 2023 році суттєвими були частки електричних машин, жирів та олій, меблів, деревини і виробів з деревини, зернових культур, насіння і плодів олійних рослин, чорних металів. В Україні структура експорту характеризується значною часткою зернових культур, жирів та олій, чорних металів.

Перше місце посіла **продукція машинобудування**, зокрема електричні машини (16,4% від загального обсягу експорту). Суб'єкти господарювання області найбільше експортували комплекти проводів для електрозапалювання транспортних засобів, стартери та стартер-генератори. Відносно 2022 року експорт електричних машин знизився на 18,9%.

Експорт товарів у 2023 році за основними товарними групами

	Млн.дол. США	У % до 2022
Електричні машини	418,3	81,1
Жири та олії тваринного або рослинного походження	379,6	118,5
Меблі	307,7	91,8
Деревина і вироби з деревини	221,0	66,0
Зернові культури	161,4	98,2
Насіння і плоди олійних рослин	119,9	102,6
Чорні метали	115,5	423,1



Значною була також частка **експорту жирів та олій** тваринного і рослинного походження (14,9% від загального обсягу або 379,6 млн.дол. США). Підприємства області в основному експортували соняшникову олію (на 314,2 млн. дол. США). Порівняно з попереднім роком експорт жирів та олій зріс на 18,5%.

У 2023 році 12,1% від обсягу експорту області займали **меблі**, зокрема офісні та для дому, корпусні і для сидіння, для спальні та кухні. З давальницької сировини було виготовлено 41,0% відвантаженої меблевої продукції.

Порівняно з 2022 роком **експорт деревини і виробів** з неї скоротився на 34,0% і становив 221,0 млн. дол. США (8,7% від загального обсягу). За кордон відправлено лісоматеріали оброблені, плити ДСП, листи стругані і шліфовані, дерев'яні піддони, столярні вироби, деревину паливну.

У загальній структурі експорту 6,3% займали **зернові культури**, а саме: пшениця, кукурудза, ячмінь.



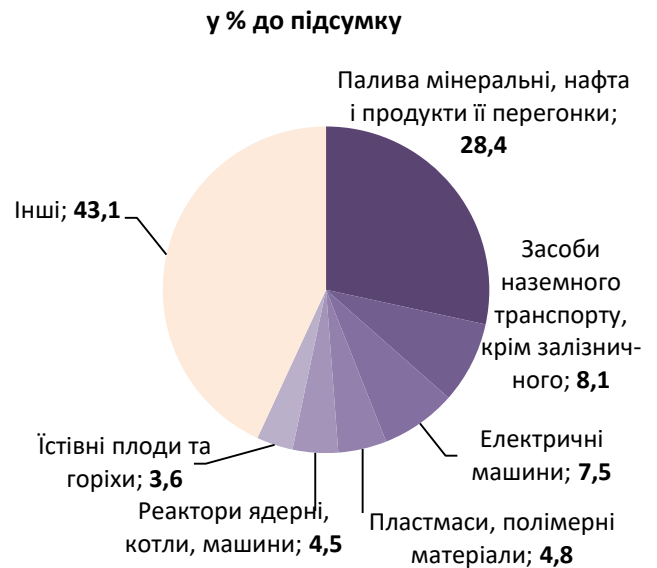
Зовнішня торгівля товарами Львівської області у 2023 році

Частка насіння і плодів олійних рослин склала 4,7%. Експортовано соєвих бобів на 67,3 млн. дол. США, насіння ріпаку – на 39,9 млн. дол.

У 2023 році значно зріс експорт **чорних металів** (у 4,2 раза) і становив 115,5 млн.дол. США (4,5% від загального експорту області). З них найбільший обсяг експорту припадав на феросплави – 109,2 млн.дол. США.

Імпорт товарів у 2023 році за основними товарними групами

	Млн.дол. США	У % до 2022
Палива мінеральні; нафта і продукти її перегонки	1644,4	93,2
Засоби наземного транспорту, крім залізничного	466,5	164,7
Електричні машини	436,5	104,1
Пластмаси, полімерні матеріали	276,7	106,3
Реактори ядерні, котли, машини	262,6	114,5
Їстівні плоди та горіхи	209,6	113,3



Першу позицію за обсягом імпорту в 2023 році займали **палива мінеральні, нафта і продукти її перегонки**, зокрема нафтопродукти і вугілля. У структурі імпорту товарів їх частка становила 28,4% (1644,4 млн.дол. США). Серед нафтопродуктів переважало дизельне пальне. Протягом року в область було ввезено 1076,3 тис.т пального на 1066,3 млн.дол. США.

Друге місце в обсязі імпорту займали **засоби наземного транспорту, крім залізничного** – 8,1%. У 2023 році суб'єкти господарювання області імпортували 31,6 тис. легкових автомобілів, 13,1 тис. велосипедів, 4,3 тис. тракторів, 3,7 тис. мотоциклів, 701 вантажний автомобіль, а також частини і пристрої до них (бампери, гальма і гальмові системи, коробки передач і їх частини, колеса, системи підвіски, радіатори, зчеплення).

Частка **електричних машин** в імпорті області становила 7,5% (436,5 млн.дол. США). Серед них електрогенераторні установки та обертові електричні перетворювачі, акумулятори електричні, з'єднувальні пристрої та контактні елементи для проводів і кабелів, проводи ізолювані, кабелі та інші ізолювані електричні провідники, арматура ізолювальна пластмасова.



Зовнішня торгівля товарами Львівської області у 2023 році

У 2023 році зріс імпорт **пластмас, полімерних матеріалів** і становив 276,7 млн.дол. США (4,8% від загального імпорту області). Імпортували полімери етилену і стиролу в первинних формах, смоли карбамідні та тіокарбамідні, поліуретани, різні вироби з пластмаси.

У загальній структурі імпорту 4,5% займали реактори ядерні, котли, машини, у тому числі портативні машини автоматичного оброблення інформації, обладнання для фільтрування та очищення рідин і газів, промислове обладнання, холодильники і морозильники, автотранспортувачі, ліфти, машини сільськогосподарські, верстати, котли, насоси, різні крани, клапани, вентиляції, підшипники.

У 2023 році 3,6% від обсягу імпорту області займали **їстівні плоди та горіхи** – банани, авокадо, мандарини, апельсини, лимони, виноград, персики, ківі, хурма.

Збільшення імпорту порівняно з 2022 роком пов'язане зі зростанням поставок засобів наземного транспорту на 64,7%, одягу трикотажного – на 64,1%, одягу текстильного – на 41,7%, реакторів ядерних, котлів і машин – на 14,5%.

Водночас зменшився імпорт палив мінеральних, нафти і продуктів її перегонки на 6,8%.



www.lv.ukrstat.gov.ua



ve@lv.ukrstat.gov.ua



(032) 258-59-64



Оксана Конкевич

Більше інформації: www.lv.ukrstat.gov.ua, Статистика за темами "Зовнішня торгівля"

© Головне управління статистики у Львівській області, 2024