



Зареєстровані суб'єкти господарювання у Львівській області



Пресвипуск

01.01.2025

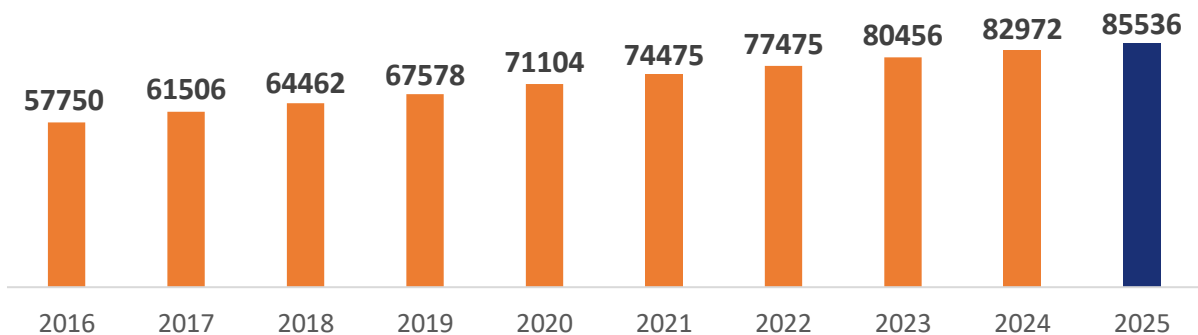


+3,1%

зростання кількості юридичних осіб у ЄДРПОУ до 1 січня 2024 року

За даними Єдиного державного реєстру підприємств та організацій України (ЄДРПОУ) на 1 січня 2025 року у Львівській області нараховувалось **85,5 тис. юридичних осіб**.

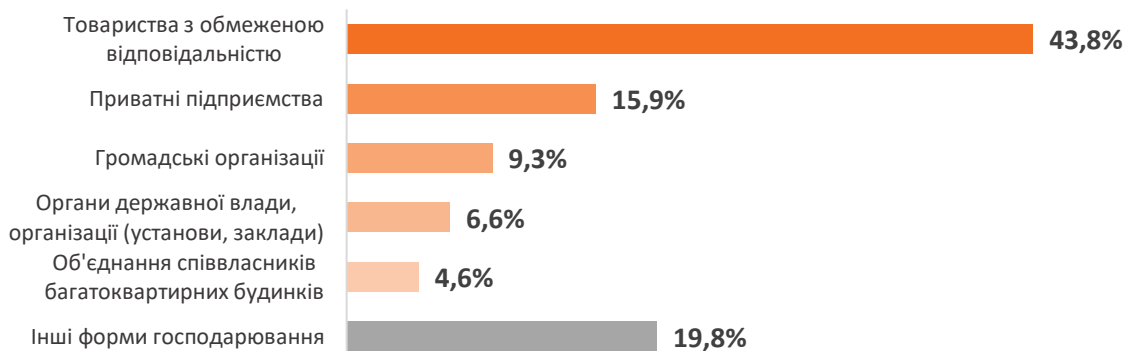
Кількість юридичних осіб у ЄДРПОУ на початок року, одиниць



Кількість юридичних осіб відносно 1 січня 2024 року збільшилась на **2,6 тис. (на 3,1%)**, порівняно з 1 січня 2022 року (довоєнний рік) – на 8,1 тис. (на 10,4%). **Частка** Львівської області за кількістю юридичних осіб в **Україні становила 5,6%**, за цим показником область посіла **6 місце** серед регіонів.

Розподіл юридичних осіб у ЄДРПОУ за окремими організаційно-правовими формами господарювання

на 1 січня 2025 року, у % до підсумку





Зареєстровані суб'єкти господарювання у Львівській області на 1 січня 2025 року

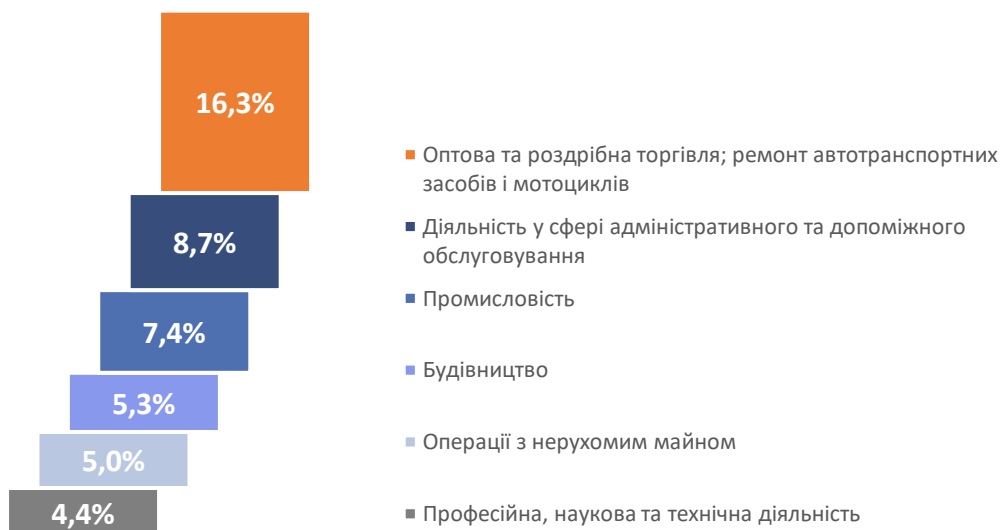
Майже половина підприємств зареєстрована у формі **ТзОВ** – **43,8%**. На 1 січня 2025 року в області нараховувалось 37,4 тис. товариств з обмеженою відповідальністю, що на 5,4% більше порівняно з 1 січня 2024 року.

Кількість **приватних підприємств** становила 13,6 тис. і в порівнянні із 1 січня 2024 року збільшилась на 34 одиниці, а їх частка склала **15,9%**.

Кількість об'єднань співвласників багатоквартирних будинків відносно 1 січня 2024 року зросла на 3,3%, благодійних організацій – на 6,4%, громадських організацій – на 4,0%.

Станом на 1 січня 2025 року **найбільше** юридичних осіб зареєстровано в **оптовій та роздрібній торгівлі, ремонті автотранспортних засобів та мотоциклів (14,0 тис. або 16,3%** від загальної кількості юридичних осіб). Значною їх кількість була у сфері адміністративного і допоміжного обслуговування (7,4 тис., 8,7%), у промисловості (6,3 тис., 7,4%), будівництві (4,5 тис., 5,3%), які здійснювали операції з нерухомим майном (4,2 тис., 5,0%), професійній, науковій та технічній діяльності (3,8 тис., 4,4%), у сільському, лісовому та рибному господарстві (3,3 тис., 3,8%).

Розподіл юридичних осіб у ЄДРПОУ за окремими видами економічної діяльності на 1 січня 2025 року, у % до підсумку



Керівниками юридичних осіб переважно були **чоловіки** – **70,7%** від загальної кількості. **Жінками очолено 29,3%** підприємств та організацій (на 1 січня 2024 року – 28,6%).

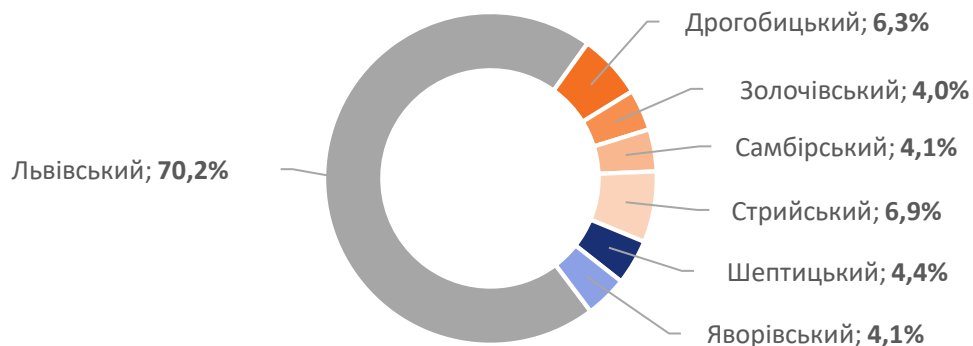
Чоловіки здебільшого управляли суб'єктами у сфері будівництва (82,8% від загальної кількості), сільського, лісового та рибного господарства (80,4%), промисловими (78,3%), у сфері транспорту, складського господарства, поштової та кур'єрської діяльності (76,3%). Натомість переважно жінки здійснювали керівництво у сфері освіти (68,2%).



Зареєстровані суб'єкти господарювання у Львівській області на 1 січня 2025 року

У територіальному розрізі більше **двох третин (70,2% або 60,0 тис.)** суб'єктів ЄДРПОУ зосереджено у **Львівському районі**.

Розподіл юридичних осіб у ЄДРПОУ за районами на 1 січня 2025 року, у % до підсумку



На 1 січня 2025 року у ЄДРПОУ також зареєстровано **3093 відокремлених підрозділів юридичних осіб** (на 1,5% більше відносно 1 січня 2024 року).

Кількість осіб, які зареєструвалися як **фізичні особи-підприємці**, на 1 січня 2025 року становила **127,2 тис.**, що на 9,1% більше, ніж на 1 січня 2024 року. **Частка області** за кількістю фізичних осіб-підприємців в Україні становила **7,5%** (4 місце серед регіонів).



www.lv.ukrstat.gov.ua



ve@lv.ukrstat.gov.ua



(032) 258-59-28



Ольга Перестюк

Більше інформації: www.lv.ukrstat.gov.ua, [Статистична інформація/Реєстр статистичних одиниць](#)

© Головне управління статистики у Львівській області, 2025