

## Зовнішня торгівля товарами Львівської області

Пресви́пуск

20.02.2025

2024

**6,2%**збільшення експорту товарів  
до 2023**0,9%**збільшення імпорту товарів  
до 2023

У 2024 році **експорт товарів** суб'єктів господарювання Львівської області становив **2711,8 млн.дол. США**, що на **6,2% більше**, ніж у 2023 році.

Підприємства області **імпортували товарів** на **5836,6 млн.дол. США**, що на **0,9% більше**, ніж у попередньому році.

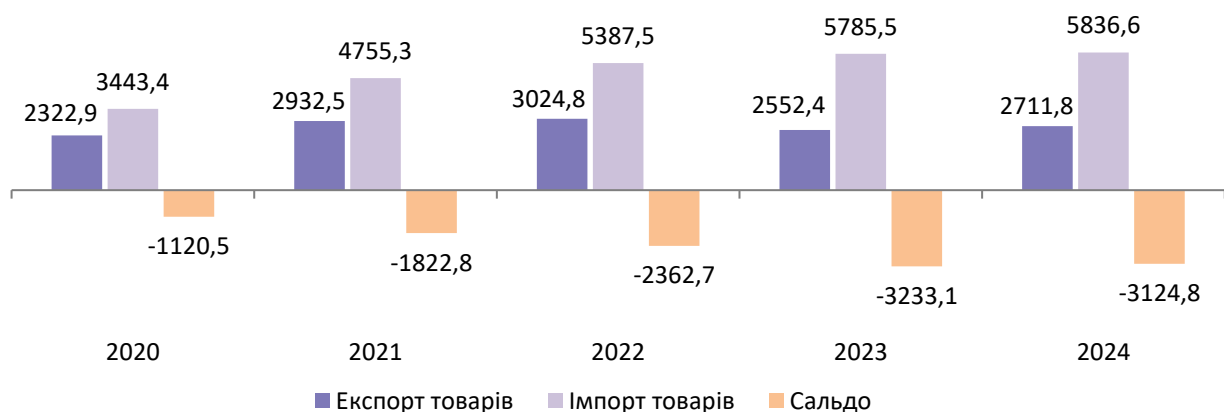
Відносно 2021 року обсяги експорту товарів скоротились на 7,5%, імпорту – зросли на 22,7%.

**Негативне сальдо** зовнішньої торгівлі склало **3124,8 млн.дол.** (у 2023 році – 3233,1 млн.дол.). Коефіцієнт покриття експортом імпорту склав 0,46 (у 2023 році – 0,44).

У 2024 році Львівська область забезпечила **6,5%** валютної виручки **від експорту товарів в Україні** та посіла **3 місце** після м.Києва та Дніпропетровської області. Частка області у загальнодержавному **імпорті** склала **8,2%**, за обсягом імпорту товарів Львівщина поступилась лише м. Києву. Загалом в Україні експорт товарів у 2024 році відносно 2023 року зріс на 15,3%, імпорт – на 11,3%.

### Динаміка обсягів зовнішньої торгівлі товарами

млн.дол. США

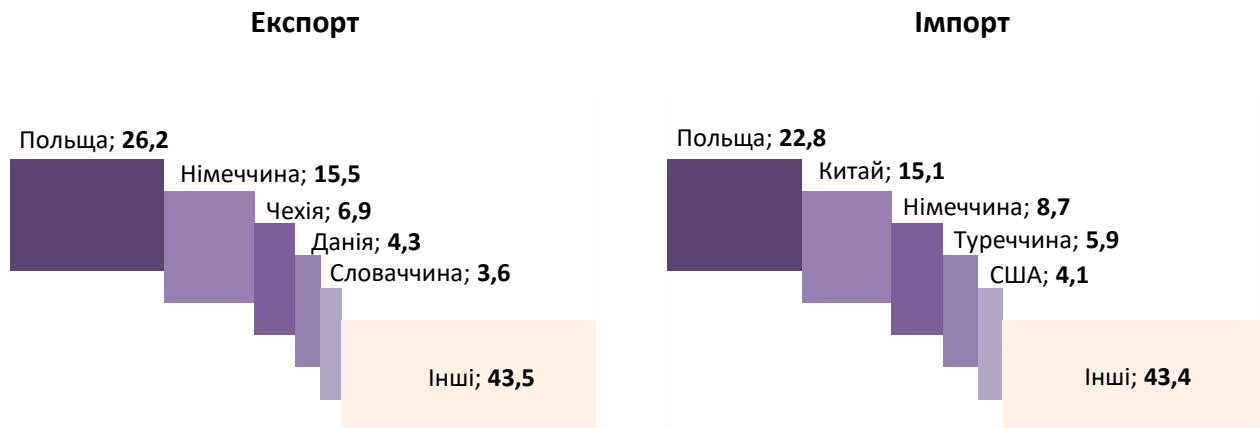




## Зовнішня торгівля товарами Львівської області у 2024 році

Підприємства області здійснювали зовнішньоторговельні операції з партнерами із **170 країн світу**. Найбільші частки експортованої продукції припали на Польщу (26,2% від загальнообласного експорту), Німеччину (15,5%) і Чехію (6,9%). Експорт товарів у країни Європейського Союзу становив 2260,3 млн.дол. (83,4%) і збільшився порівняно з 2023 роком на 4,7%.

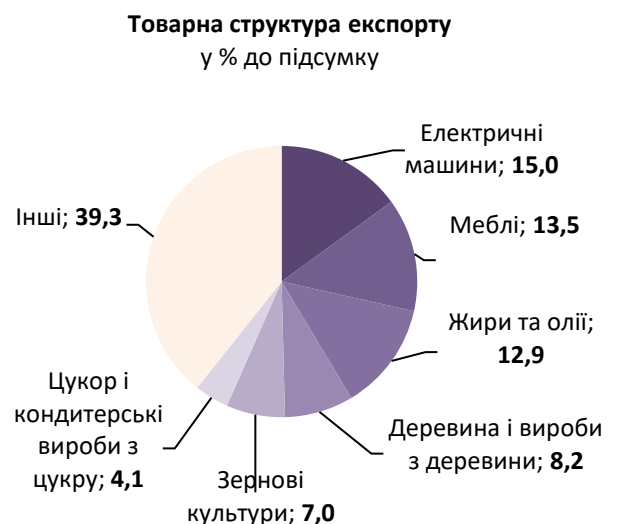
### Географічна структура зовнішньої торгівлі товарами у % до підсумку



**Серед товарів**, які Львівщина експортувала в 2024 році, **переважали електричні машини** (15,0% від обсягу експорту області), меблі (13,5%), жири та олії (12,9%), деревина і вироби з деревини (8,2%), зернові культури (7,0%).

### Експорт товарів у 2024 році

Товар	Млн.дол. США	У % до 2023
Електричні машини	407,6	97,4
Меблі	364,8	118,5
Жири та олії тваринного або рослинного походження	350,3	92,3
Деревина і вироби з деревини	221,7	100,3
Зернові культури	190,4	118,0
Цукор і кондитерські вироби з цукру	112,5	109,4
Їстівні плоди та горіхи	86,1	200,7
Продукти переробки овочів	86,0	186,8



Нарощуванню обсягу експорту у 2024 році сприяло **зростання поставок їстівних плодів та горіхів** (у 2 рази), продуктів переробки овочів (на 86,8%), меблів (на 18,5%), зернових культур (на 18,0%) та цукру і кондитерських виробів з цукру (на 9,4%).



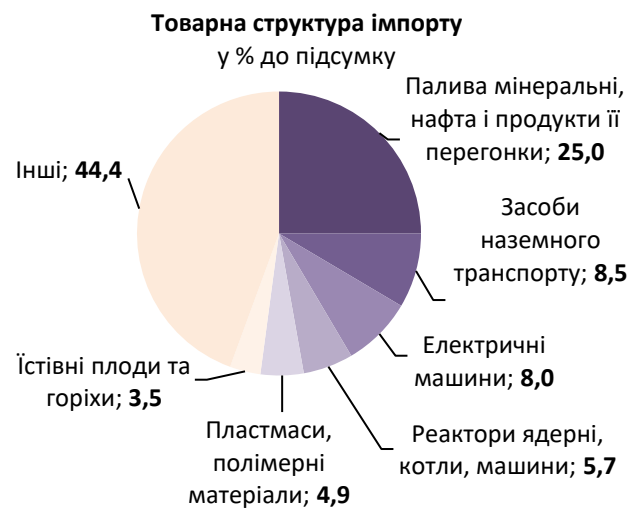
## Зовнішня торгівля товарами Львівської області у 2024 році

Водночас знизився експорт насіння і плодів олійних рослин (на 17,5%), жирів та олій (на 7,7%) та електричних машин (на 2,6%).

**Найбільші частки імпорту** припали на **Польщу** (22,8% від загальнообласного імпорту), **Китай** (15,1%), Німеччину (8,7%) і Туреччину (5,9%). Імпорт товарів з країн Європейського Союзу становив 3375,9 млн.дол. (57,8%) і зменшився порівняно з 2023 роком на 4,1%.

### Імпорт товарів у 2024 році

	Млн.дол. США	У % до 2023
Палива мінеральні; нафта і продукти її перегонки	1461,2	88,9
Засоби наземного транспорту, крім залізничного	498,4	106,9
Електричні машини	465,9	106,7
Реактори ядерні, котли, машини	331,9	126,4
Пластмаси, полімерні матеріали	283,2	102,3
Їстівні плоди та горіхи	205,3	97,9



**Основу імпорту** товарів становили **палива мінеральні; нафта і продукти її перегонки** (25,0% від обсягу імпорту області), засоби наземного транспорту, крім залізничного (8,5%), електричні машини (8,0%).

**Збільшення імпорту** порівняно з 2023 роком обумовлено нарощуванням надходження **механічного обладнання та їх частин** – на 26,4%, засобів наземного транспорту, крім залізничного – на 6,9%, електричного обладнання – на 6,7%. Водночас зменшився імпорт палив мінеральних; нафти і продуктів її перегонки – на 11,1% та їстівних плодів та горіхів – на 2,1%.



[www.lv.ukrstat.gov.ua](http://www.lv.ukrstat.gov.ua)



[ve@lv.ukrstat.gov.ua](mailto:ve@lv.ukrstat.gov.ua)



(032) 258-59-64



Оксана Конкевич

Більше інформації: [www.lv.ukrstat.gov.ua](http://www.lv.ukrstat.gov.ua), Статистика за темами "Зовнішня торгівля"  
[www.lv.ukrstat.gov.ua](http://www.lv.ukrstat.gov.ua), база даних «Зовнішня торгівля товарами Львівської області»

© Головне управління статистики у Львівській області, 2025