



## Зареєстровані суб'єкти господарювання у Львівській області



Пресвипуск

01.04.2025

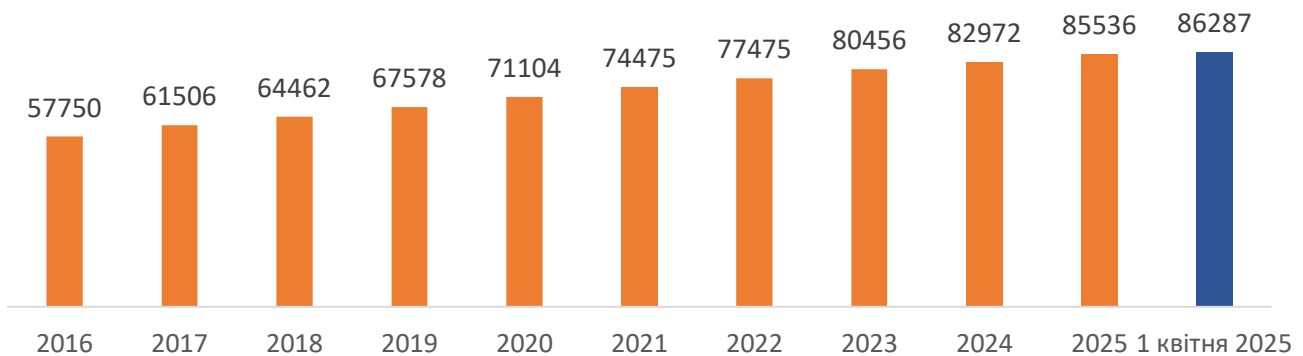


**+3,1%**

зростання кількості юридичних осіб у ЄДРПОУ до 1 квітня 2024 року

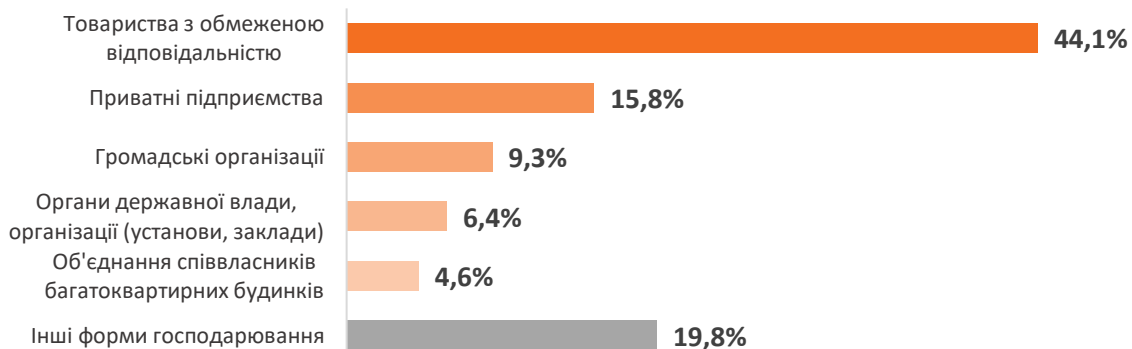
За даними Єдиного державного реєстру підприємств та організацій України (ЄДРПОУ) на 1 квітня 2025 року у Львівській області нараховувалось **86,3 тис. юридичних осіб**.

**Кількість юридичних осіб у ЄДРПОУ на початок року, одиниць**



Кількість юридичних осіб відносно 1 січня 2025 року збільшилась на 751 одиницю (на 0,9%), порівняно з 1 квітня 2024 року – на 2,6 тис. (на 3,1%). Частка Львівської області за кількістю юридичних осіб в Україні становила **5,6%**, за цим показником область посіла **6 місце** серед регіонів.

**Розподіл юридичних осіб у ЄДРПОУ за окремими організаційно-правовими формами господарювання на 1 квітня 2025 року, у % до підсумку**





## Зареєстровані суб'єкти господарювання у Львівській області на 1 квітня 2025 року

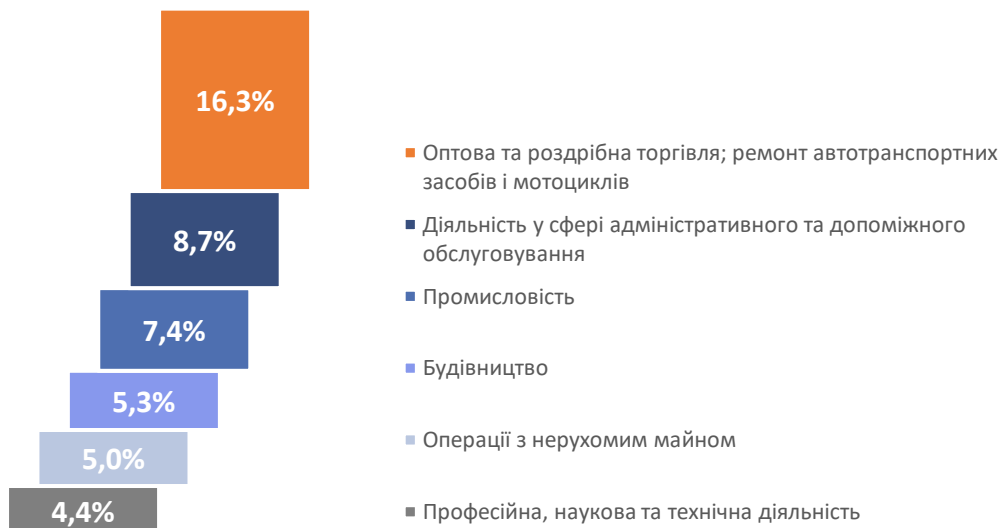
Майже половина підприємств зареєстрована у формі ТзОВ – **44,1%**. На 1 квітня 2025 року в області нараховувалось 38,1 тис. товариств з обмеженою відповідальністю, що на 5,7% більше порівняно з 1 квітня 2024 року.

Кількість **приватних підприємств** становила 13,6 тис., а їх частка зменшилась з 16,3% на 1 квітня 2024 року до **15,8%** на 1 квітня 2025 року.

Кількість об'єднань співвласників багатоквартирних будинків відносно 1 квітня 2024 року зросла на 3,3%, благодійних організацій – на 5,5%, громадських організацій – на 3,9%.

Станом на 1 квітня 2025 року **найбільше** юридичних осіб зареєстровано в **оптовій та роздрібній торгівлі, ремонті автотранспортних засобів та мотоциклів (14,1 тис. або 16,3%** від загальної кількості юридичних осіб). Значною їх кількість була у сфері адміністративного і допоміжного обслуговування (7,5 тис., 8,7%), у промисловості (6,4 тис., 7,4%), будівництві (4,6 тис., 5,3%), які здійснювали операції з нерухомим майном (4,3 тис., 5,0%), професійній, науковій та технічній діяльності (3,8 тис., 4,4%), у сільському, лісовому та рибному господарстві (3,3 тис., 3,9%).

### Розподіл юридичних осіб у ЄДРПОУ за окремими видами економічної діяльності на 1 квітня 2025 року, у % до підсумку



**Керівниками** юридичних осіб переважно були **чоловіки – 70,6%** від загальної кількості. **Жінками очолено 29,4%** підприємств та організацій (на 1 квітня 2024 року – 28,7%).

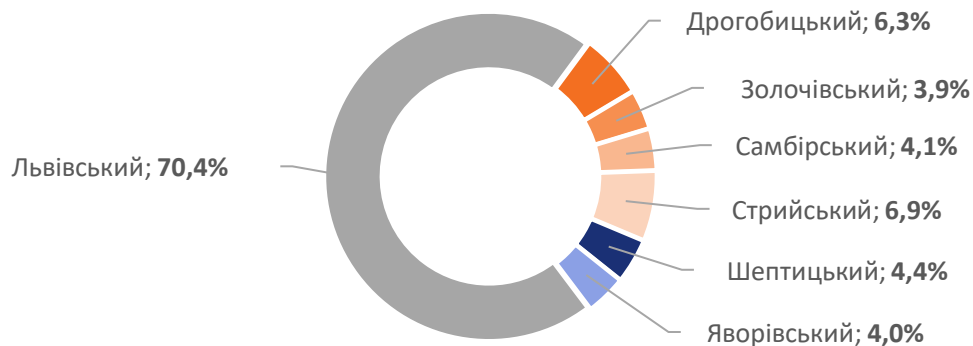
Чоловіки здебільшого управляли суб'єктами у сфері будівництва (82,5% від загальної кількості), сільського, лісового та рибного господарства (80,1%), промисловими (78,2%), у сфері транспорту, складського господарства, поштової та кур'єрської діяльності (76,3%). Натомість переважно жінки здійснювали керівництво у сфері освіти (68,2%).



## Зареєстровані суб'єкти господарювання у Львівській області на 1 квітня 2025 року

У територіальному розрізі більше **двох третин (70,4% або 60,7 тис.)** суб'єктів ЄДРПОУ зосереджено у **Львівському районі**.

### Розподіл юридичних осіб у ЄДРПОУ за районами на 1 квітня 2025 року, у % до підсумку



На 1 квітня 2025 року у ЄДРПОУ також зареєстровано **3101 відокремлений підрозділ юридичних осіб** (на 0,4% більше відносно 1 квітня 2024 року).

Кількість осіб, які зареєструвалися як **фізичні особи-підприємці**, на 1 квітня 2025 року становила **127,7 тис.**, що на 6,4% більше, ніж на 1 квітня 2024 року. **Частка області** за кількістю фізичних осіб-підприємців в Україні становила **7,5%** (4 місце серед регіонів).



[www.lv.ukrstat.gov.ua](http://www.lv.ukrstat.gov.ua)



[ve@lv.ukrstat.gov.ua](mailto:ve@lv.ukrstat.gov.ua)



(032) 258-59-28



Ольга Перестюк

Більше інформації: [www.lv.ukrstat.gov.ua](http://www.lv.ukrstat.gov.ua), [Статистична інформація/Реєстр статистичних одиниць](#)

© Головне управління статистики у Львівській області, 2025