

ЗАРЕЄСТРОВАНІ СУБ'ЄКТИ ГОСПОДАРЮВАННЯ
У ЛЬВІВСЬКІЙ ОБЛАСТІ

на 1 квітня 2026 року

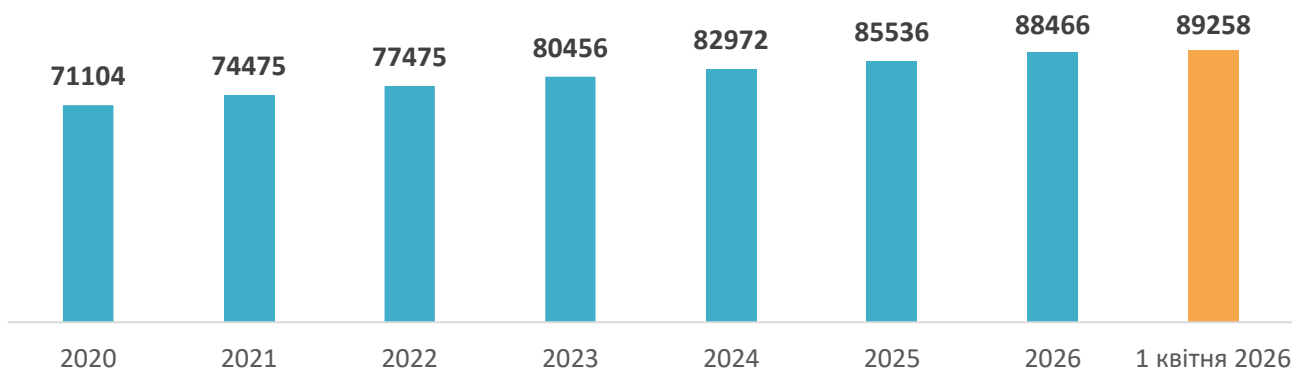


Пресвипуск

Дані важливі

**+3,4%**зростання кількості
юридичних осіб у ЄДРПОУ
до 1 квітня 2025 року

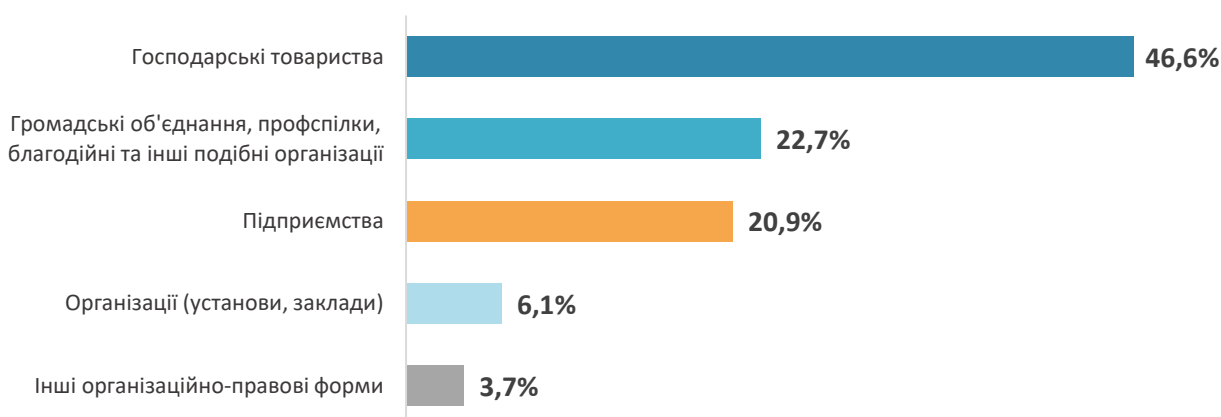
За даними Єдиного державного реєстру підприємств та організацій України (ЄДРПОУ), на 1 квітня 2026 року у Львівській області нараховувалось **89,3 тис. юридичних осіб**.

Кількість юридичних осіб у ЄДРПОУ
на початок року, одиниць

Кількість юридичних осіб відносно 1 січня 2026 року збільшилась на 0,9% (на 0,8 тис.), порівняно з 1 квітня 2025 – на 3,4%. Частка Львівської області за кількістю юридичних осіб в Україні становила **5,7%**, за цим показником область посіла **6 місце** серед регіонів.

Розподіл юридичних осіб у ЄДРПОУ за окремими організаційно-правовими
формами господарювання

на 1 квітня 2026 року, у % до підсумку





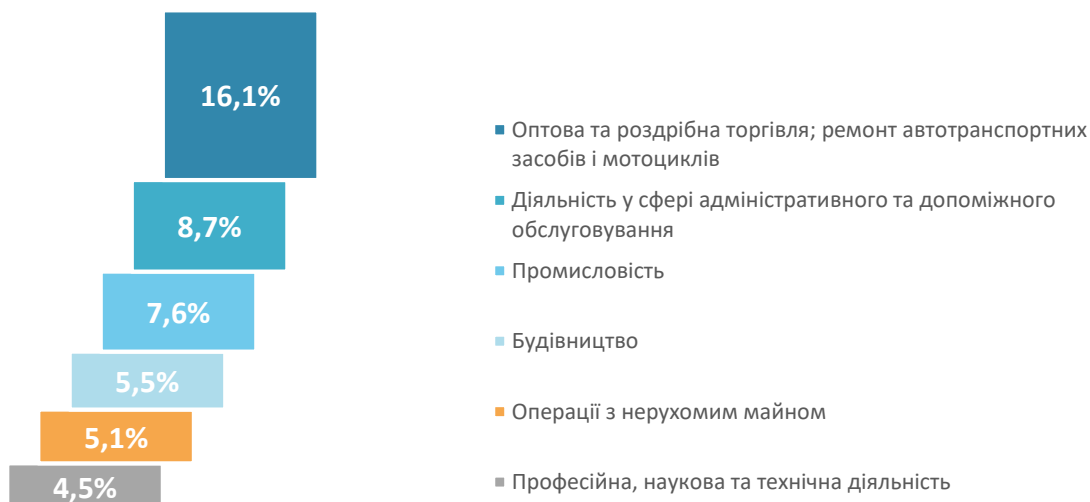
Майже половина суб'єктів господарювання – юридичних осіб зареєстрована у формі господарських товариств. На 1 квітня 2026 року в області нараховувалось **41,6 тис. господарських товариств**, що на 6,6% більше порівняно з 1 квітня 2025 року, а їх частка зросла з 45,2% на 1 квітня 2025 року до **46,6%** на 1 квітня 2026 року.

Кількість суб'єктів господарювання у формі **підприємств** становила 18,6 тис., а їх частка зменшилась з 21,7% на 1 квітня 2025 року до **20,9%** на 1 квітня 2026 року.

Кількість **громадських об'єднань, профспілок, благодійних та інших подібних організацій** відносно 1 квітня 2025 року зросла на 2,6%, а їх частка становила **22,7%**.

Станом на 1 квітня 2026 року **найбільше** юридичних осіб зареєстровано в **оптовій та роздрібній торгівлі, ремонті автотранспортних засобів та мотоциклів** (14,3 тис. або 16,1% від загальної кількості юридичних осіб). Значною їх кількість була у сфері адміністративного і допоміжного обслуговування (7,7 тис., 8,7%), у промисловості (6,8 тис., 7,6%), будівництві (4,9 тис., 5,5%), які здійснювали операції з нерухомим майном (4,5 тис., 5,1%), професійній, науковій та технічній діяльності (4,0 тис., 4,5%), у сільському, лісовому та рибному господарстві (3,5 тис., 3,9%).

Розподіл юридичних осіб у ЄДРПОУ за окремими видами економічної діяльності
на 1 квітня 2026 року, у % до підсумку



Керівниками юридичних осіб переважно були **чоловіки – 70,3%** від загальної кількості. **Жінками очолено 29,7%** підприємств та організацій (на 1 квітня 2025 року – 29,4%).

Чоловіки здебільшого управляли суб'єктами у сфері будівництва (81,9% від загальної кількості), сільського, лісового та рибного господарства (79,3%), промисловими (77,2%), фінансовій та страховій діяльності (76,6%), у сфері транспорту, складського

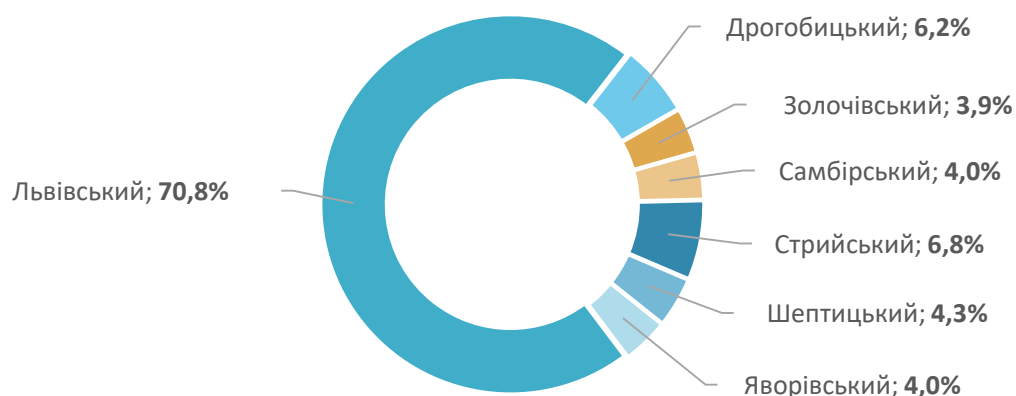


господарства, поштової та кур'єрської діяльності (75,5%). Натомість переважно жінки здійснювали керівництво у сфері освіти (68,6%).

У територіальному розрізі більше **двох третин (70,8%** або 63,2 тис.) суб'єктів ЄДРПОУ зосереджено у **Львівському районі**.

Розподіл юридичних осіб у ЄДРПОУ за районами

на 1 квітня 2026 року, у % до підсумку



На 1 квітня 2026 року у ЄДРПОУ також зареєстровано **3210 відокремлені підрозділи юридичних осіб** (на 3,5% більше відносно 1 квітня 2025 року).

Кількість осіб, які зареєструвалися як **фізичні особи-підприємці**, на 1 квітня 2026 року становила **137,6 тис.**, що на 7,8% більше, ніж на 1 квітня 2025 року. **Частка області** за кількістю фізичних осіб-підприємців в Україні становила **7,6%** (3 місце серед регіонів).



www.lv.ukrstat.gov.ua



ve@lv.ukrstat.gov.ua



(032) 258-59-75



Віра Іличок

Більше інформації: www.lv.ukrstat.gov.ua, [Статистична інформація/Реєстр статистичних одиниць](#)

© Головне управління статистики у Львівській області, 2026