

ЗОВНІШНЯ ТОРГІВЛЯ ПОСЛУГАМИ ЛЬВІВСЬКОЇ ОБЛАСТІ

у січні–березні 2026 року



Пресвипуск

Дані важливі

+50,6%

збільшення експорту послуг
до січня–березня 2025

У січні–березні 2026 року експорт послуг підприємств Львівської області становив **305,8 млн.дол. США**, що на **50,6% більше**, ніж у січні–березні 2025 року.

+13,4%

збільшення імпорту послуг
до січня–березня 2025

Підприємства області імпортували послуг на **51,3 млн.дол. США**, що на **13,4% більше**, відносно січня–березня 2025 року. **Позитивне сальдо** зовнішньої торгівлі послугами склало **254,5 млн.дол.**

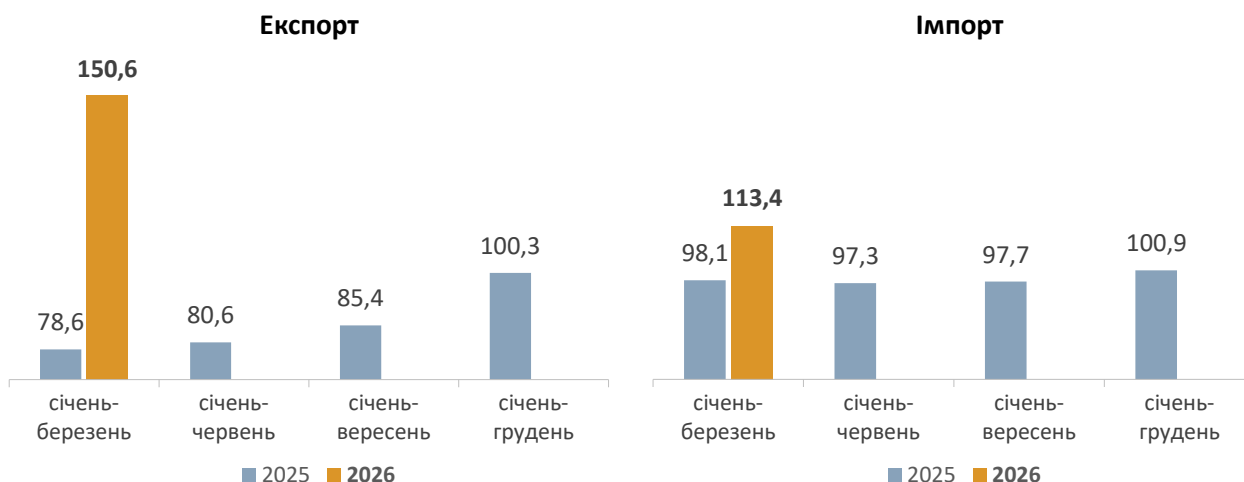
Коефіцієнт покриття експортом імпорту становив 6,0 і збільшився відносно січня–березня минулого року на 1,5 в.п.

У січні–березні 2026 року Львівська область за обсягом експорту посіла **2 місце** після м.Києва і забезпечила **14,1%** валютної виручки **від експорту послуг в Україні**. Частка області у загальнодержавному **імпорті** склала **3,5%**, за обсягом імпорту послуг Львівщина поступилась м.Києву, Одеській, Київській та Дніпропетровській областям.

Загалом в Україні експорт послуг у січні–березні 2026 року відносно аналогічного періоду 2025 року зріс на 4,0%, імпорт знизився на 12,8%.

Темпи зростання (зниження) експорту (імпорту) послуг

у % до відповідного періоду попереднього року, наростаючим підсумком



Підприємства області здійснювали зовнішньоторговельні операції з партнерами із **114 країн світу**.

Обсяг експорту послуг країнам ЄС становив **234,7 млн. дол.**, або 76,7% від загального обсягу експорту, та збільшився порівняно з січнем–березнем 2025 року на

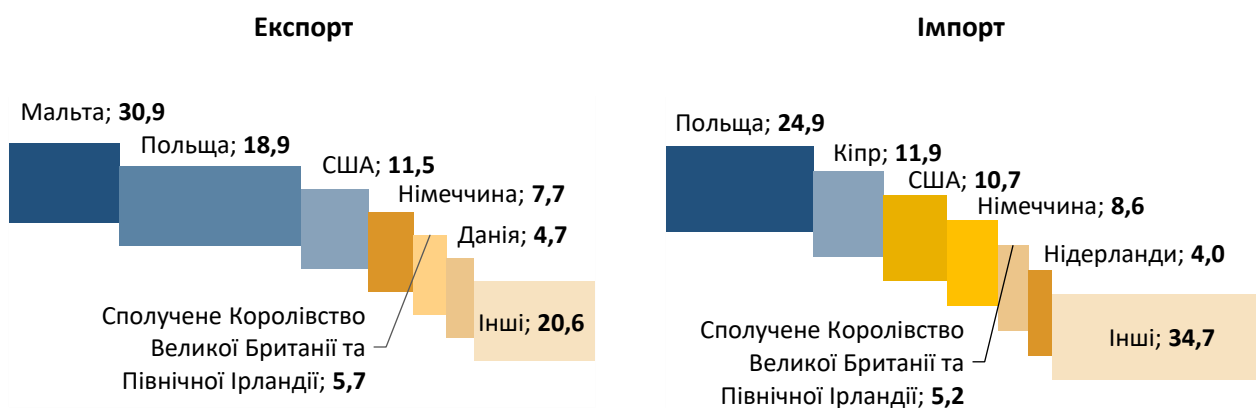


58,9%. Головними партнерами в експорті послуг серед країн-членів ЄС були Мальта, Польща, Німеччина та Данія. Серед інших країн світу найбільше послуг надавалося США і Сполученому Королівству Великої Британії та Північної Ірландії.

Імпорт послуг від країн ЄС у січні-березні 2026 року становив **39,0 млн.дол.** (76,0% від загального обсягу) та збільшився проти січня-березня 2025 року на 8,8%. Серед країн ЄС головними партнерами в імпорті послуг були Польща, Кіпр та Німеччина. Найбільше послуг серед інших країн світу було одержано від США та Сполученого Королівства Великої Британії та Північної Ірландії.

Географічна структура зовнішньої торгівлі послугами у січні-березні 2026 року

у % до підсумку



Найбільші обсяги експорту послуг у січні-березні 2026 року припали на **комп'ютерні послуги** (62,0% від загального обсягу експорту), з переробки давальницької сировини (18,8%), автомобільного транспорту (8,8%).

Зростання експорту послуг у січні-березні 2026 року зумовлене збільшенням обсягів інформаційних послуг на 77,3%, комп'ютерних послуг – на 68,0%, послуг автомобільного транспорту – на 43,6%. Натомість зменшився обсяг професійних та консалтингових послуг – на 3,6%.

Експорт окремих видів послуг у січні-березні 2026 року

	Млн.дол. США	У % до січня-березня 2025
Усього	305,8	150,6
Комп'ютерні послуги	189,5	168,0
Послуги для переробки товарів за кордоном	57,6	124,5
Послуги автомобільного транспорту	26,8	143,6
Інформаційні послуги	6,4	177,3
Професійні та консалтингові послуги	3,8	96,4

Структура експорту послуг за видами
у % до підсумку

- Професійні та консалтингові послуги; 1,2
- Інформаційні послуги; 2,1
- Послуги автомобільного транспорту; 8,8
- Послуги для переробки товарів за кордоном; 18,8
- Інші; 7,1
- Комп'ютерні послуги; 62,0

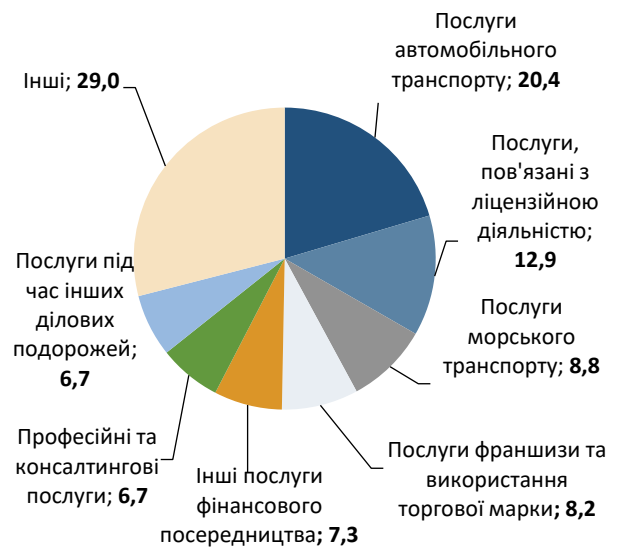


Оснoву імпoрту пoслуг у січні–березні 2026 року становили **пoслуги автомобільного транспорту (20,4%)**, пoслуги, пов'язані з ліцензійною діяльністю (12,9%), пoслуги морського транспорту (8,8%) та пoслуги франшизи та використання торгової марки (8,2%). Порівняно з січнем–березнем 2025 року **значно зросли обсяги імпoрту пoслуг**, пов'язаних з ліцензійною діяльністю у 2,7 раза, професійних та консалтингових пoслуг – на 74,4%, пoслуг франшизи та використання торгової марки – на 16,0%.

Імпoрт окремих видів пoслуг у січні–березні 2026 року

	Млн.дол. США	У % до січня– березня 2025
Усього	51,3	113,4
Пoслуги автомобільного транспорту	10,4	107,8
Пoслуги, пов'язані з ліцензійною діяльністю	6,6	266,9
Пoслуги морського транспорту	4,5	86,6
Пoслуги франшизи та використання торгової марки	4,2	116,0
Інші пoслуги фінансового посередництва	3,7	107,8
Професійні та консалтингові пoслуги	3,4	174,4
Пoслуги під час інших ділових подорожей	3,4	101,5

Структура імпoрту пoслуг за видами
у % до підсумку



www.lv.ukrstat.gov.ua



ve@lv.ukrstat.gov.ua



(032) 258-59-64



Оксана Конкевич

Більше інформації: www.lv.ukrstat.gov.ua, Статистика за темами "Зовнішня торгівля"

© Головне управління статистики у Львівській області, 2026