



23,6 млрд.грн
капітальні інвестиції



50,8%
до 2019 року

9,5 тис.грн
капітальні інвестиції
на 1 особу

3,2 млрд.грн
інвестиції у житлові
будівлі



35,0%
до 2019 року

6 місце

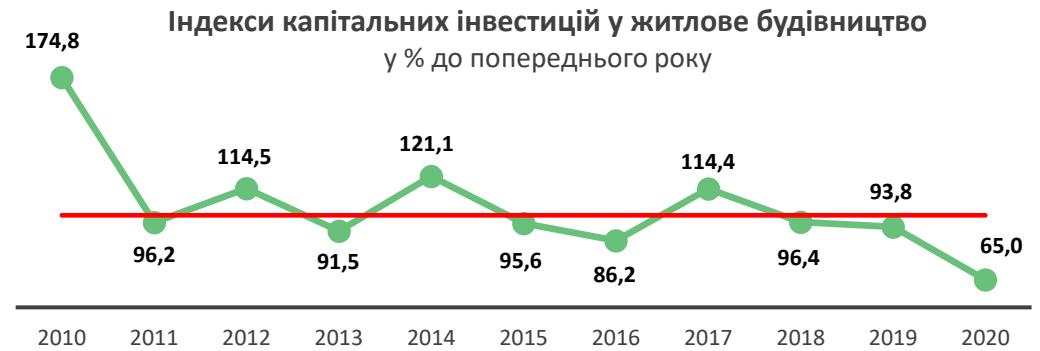
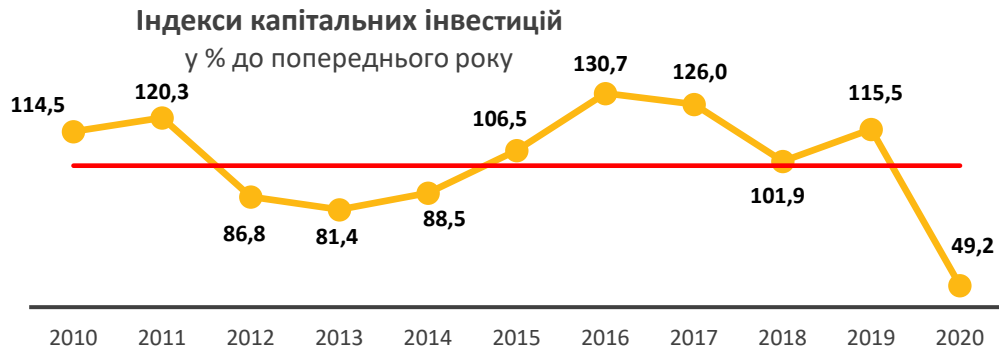
12 місце

5 місце

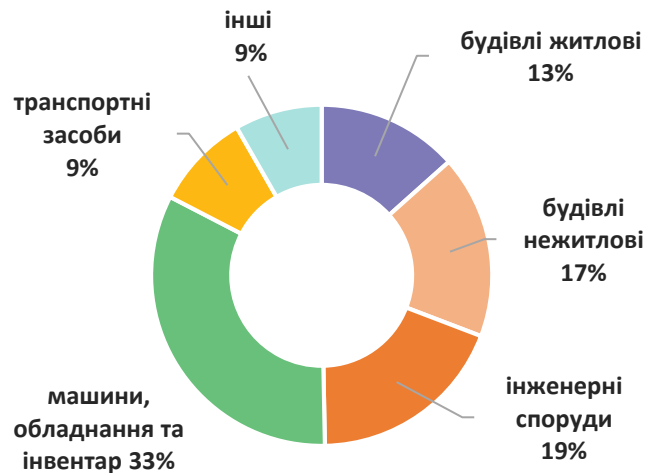
3 місце

13 місце

Місце в Україні



Структура капітальних інвестицій за видами активів



Капітальні інвестиції за джерелами фінансування



Структура капітальних інвестицій за видами економічної діяльності

