



# ТРАНСПОРТ: ПАСПОРТ ГАЛУЗИ

# ЛЬВІВСЬКА ОБЛАСТЬ 2020

**28,4** млн.т

вантажів перевезено



**2,5%**

до 2019

**137,1** млн.

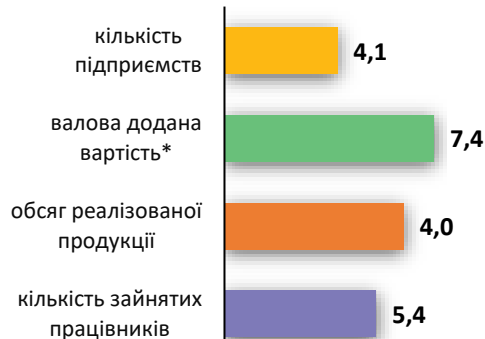
пасажирів перевезено



**41,5%**

до 2019

## Частка транспорту і зв'язку в економіці області, %



\*Дані за 2019

## Вантажообіг

залізничний транспорт - 5,7 млрд.ткм

автомобільний транспорт - 5,1 млрд.ткм

53%

**10,8** млрд.ткм

47%

## Пасажирообіг

**2,1** млрд.пас.км

25%

залізничний  
0,5 млрд. пас.км

53%

автомобільний  
1,1 млрд. пас.км

22%

електротранспорт  
0,5 млрд. пас.км

## Місце в Україні

за обсягом вантажобороту автомобільним транспортом

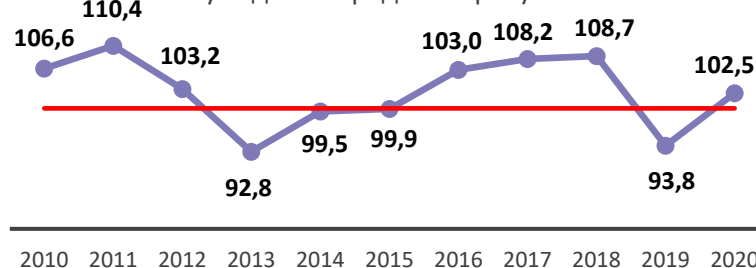
**4** місце

за обсягом пасажирообороту автомобільним транспортом

**6** місце

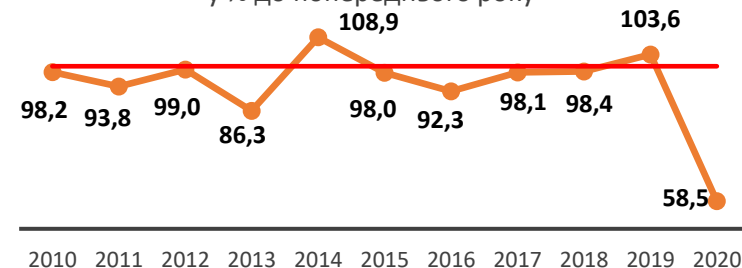
## Індекси обсягів перевезення вантажів

у % до попереднього року

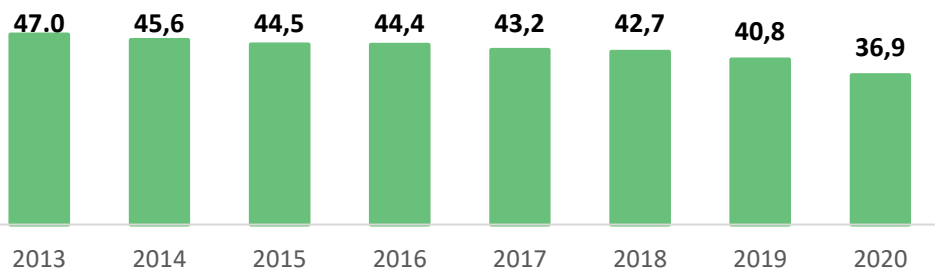


## Індекси обсягів перевезення пасажирів

у % до попереднього року



## Кількість штатних працівників на підприємствах транспорту та складського господарства, тис. осіб



## Заробітна плата на підприємствах транспорту та складського господарства, грн

