



**5,5 тис.**  
підприємств

**67,1 тис.**  
працівників

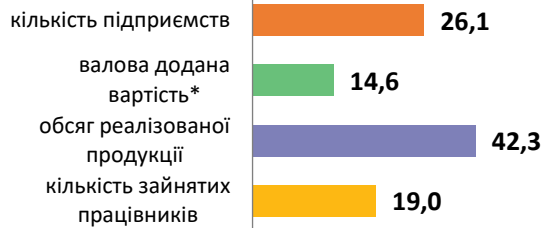
**70,6 млрд.грн**  
обороту роздрібно  
торгівлі

**3,3%**  
до 2019 року

**37,6 млрд.грн**  
обсягу реалізованих послуг  
з них **6,6 млрд.грн**  
реалізовано населенню

**84,3 млрд.грн**  
оптового  
товарообороту

## Частка торгівлі в економіці області, %

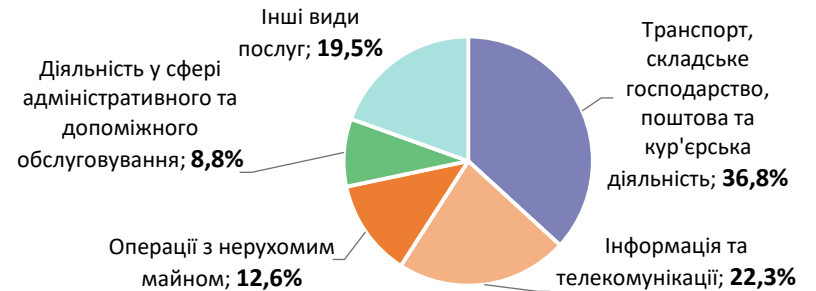


\* Дані за 2019

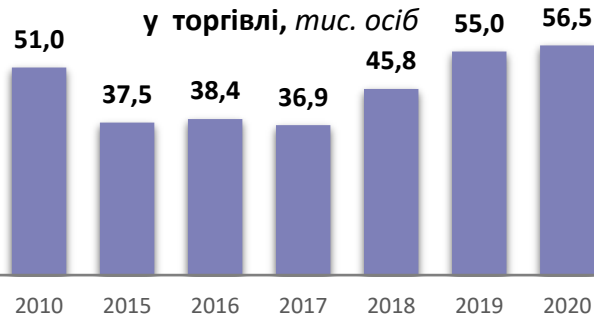
## Частка і місце в Україні

за обсягом обороту роздрібно торгівлі	<b>6 місце (5,9%)</b>
за індексом обороту роздрібно торгівлі	<b>20 місце</b>
за обсягом обороту роздрібно торгівлі на 1 особу	<b>8 місце</b>

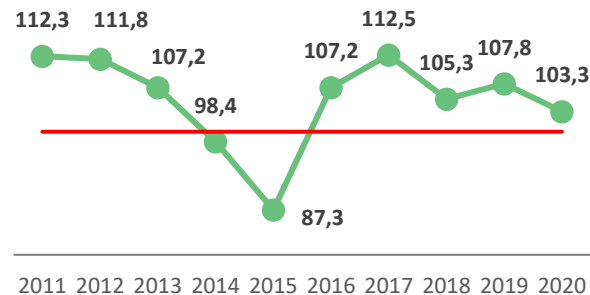
## Структура обсягу реалізованих послуг за видами діяльності



## Кількість штатних працівників у торгівлі, тис. осіб



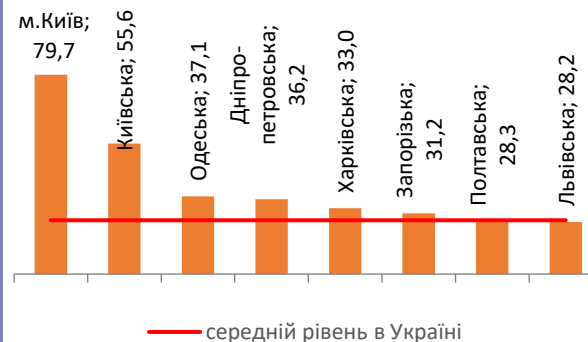
## Індекси обороту роздрібно торгівлі у % до попереднього року



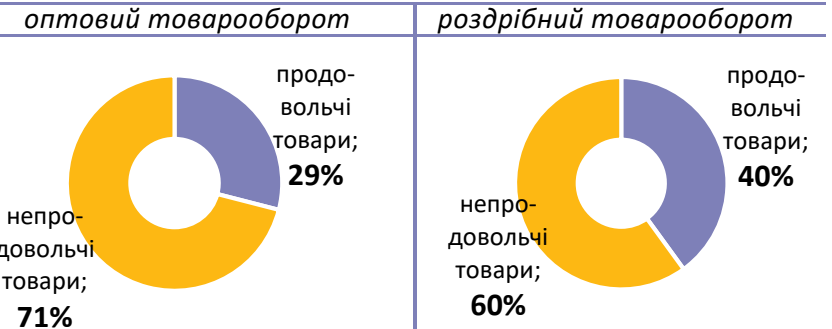
## Заробітна плата у торгівлі, грн



## Оборот роздрібно торгівлі у розрахунку на 1 особу, тис.грн



## Частка у товарообороті підприємств



паливо дизельне	11,3%	товари фармацевтичні	11,3%
бензин моторний	4,7%	автомобілі та автотовари	8,5%
засоби для чищення та полірування	4,1%	напої алкогольні	6,3%
фрукти та овочі свіжі	3,9%	молочні продукти	4,7%
вироби залізні, водопровідне та опалювальне устаткування	3,5%	вироби кондитерські	4,5%
автотовари	3,2%	дизельне пальне	3,7%
добрива та агрохімічна продукція	3,1%	бензин моторний	3,2%